


梓川消防署安曇出張所からのお知らせ

11月9日～15日 全国「秋の火災予防運動」

冬は暖房器具の使用や空気の乾燥により、火災の危険が高まります。就寝前や出掛ける前には、必ず火の元を確認しましょう。

ちょっとした不注意から火災になる恐れがありますので、次の点に注意しましょう。

- 暖房機器の周りに燃えやすい物を置かない。
- 燃料を補給するときは、必ずスイッチを切って、風通しの良い場所で補給する。
- 電気器具を使用しないときは、コンセントにプラグを刺したままにしない。
- コンセントにほこりが溜まり、湿気を伴うと発火する恐れがあります。



- 火気を使用しているときは、その場を離れない。やむを得ず離れる場合は、必ず火を止める。
- 寝具やカーテンは、防炎品を使用しましょう。

- 住宅用火災警報器の設置は、火災予防条例で義務付けられています。
- 定期的に点検し音が出ないときは、電池切れまたは機器の故障ですので、本体を交換しましょう。
- 不具合がなくても、10年を目安に交換を推奨します。



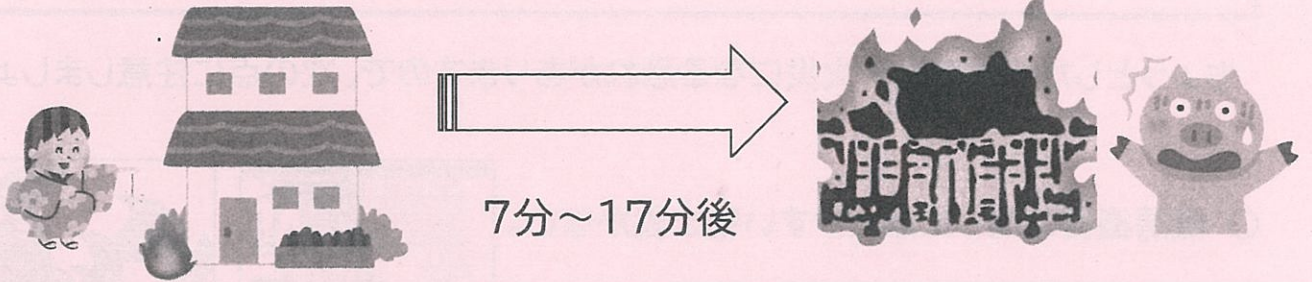
裏面もご覧ください。






**ご存じですか？住宅火災の燃焼速度！
皆さんが想像しているよりも早いです！**

木造家屋は、裸木造だと 20 分前後で完全に燃え尽きます。

出火から最盛期まで平均約7分間。防火造りでは、最盛期まで平均約17分間かかると言われています。



《梓川消防署安曇出張所から管内各地区までの所要時間》

- ◎安曇消防出張所(稲核)  奈川文化センター夢の森(奈川古宿地区)
18分(12.5 km)
- ◎安曇消防出張所(稲核)  乗鞍観光センター(乗鞍鈴蘭地区)
29分(19.7 km)
- ◎安曇消防出張所(稲核)  白骨温泉案内所(白骨温泉地区)
29分(18.3 km)

※距離及び所要時間の計測は Google マップを使用

つまみ…安曇、奈川地域で大切なことは

①火災を起こさないこと。もしも火災が起きてしまった際には、②火災が起きたことに早く気が付くこと。そして、③炎が小さいうちに初期消火をすることです。

①火災を起こさないためには ⇒ 本チラシ表面を確認していただき火気の取扱いには十分注意してください。



②火災が起きたことに早く気が付くためには ⇒ 住宅用火災警報器を設置することが有効です。



③炎が小さいうちに消火するためには ⇒ 初期消火には消火器または消火栓が有効です。

