
アプリのダウンロード

・アプリのダウンロード

<iPhone>

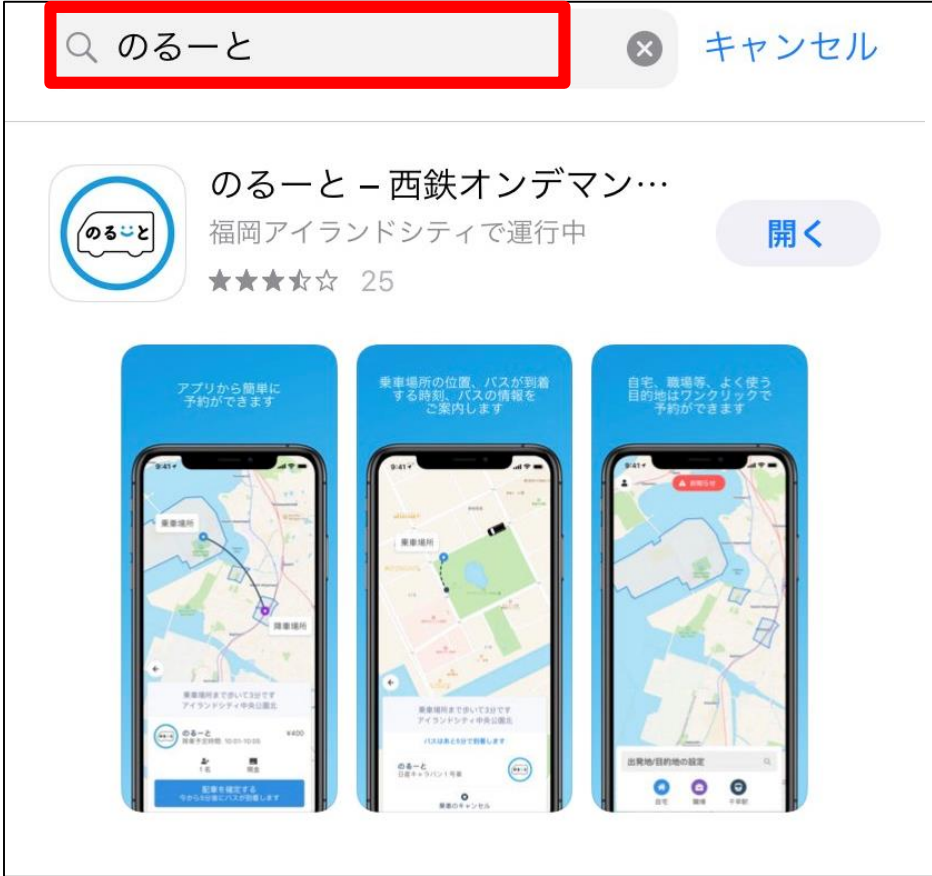


App Store

<Android>

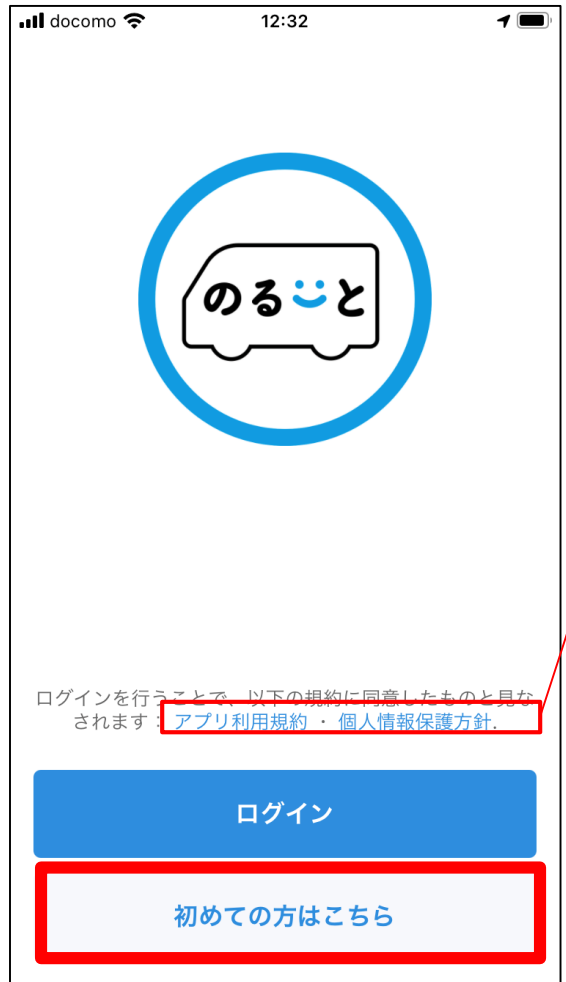


Playストア

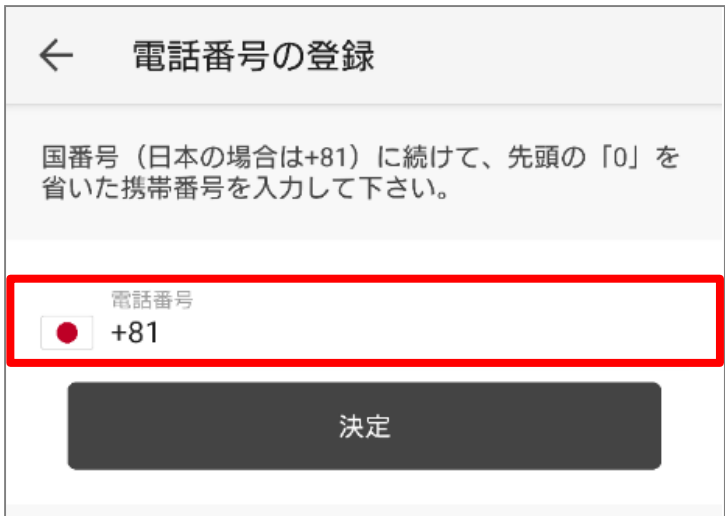


・会員登録

※会員登録しログインすることで、アプリ利用規約・個人情報保護方針に同意したものと見なされますので、事前に内容を熟読いただいた後、同意いただくようお願いします。



こちらをタップすると、アプリ利用規約・個人情報保護方針の全文をご確認できるページが表示されます。



・会員登録

← 電話番号を確定

SMSで送られる認証コードを入力して下さい。受信ができない場合は、SMSの設定をご確認下さい。

認証コード

決定



近くの運行サービス

のりーと
7 km離れています

その他の方法で探す >

・会員登録

※サービス利用規約・個人情報保護方針に関し、内容を熟読の上ご利用いただきますようお願いいたします。（規約の全文確認はP13の方法でも可能）

塩尻市立 日の出保育園 文
東京都市大学 塩尻高 文
中村病
塩尻通
長野県塩尻志学館高 文
セブンイレブン 塩尻並木町店
中山道

「のるーと」サービスを利用しますか？

サービス提供の為、「のるーと」にユーザー情報を提供します。サービスを選択することで、「のるーと」の規約に同意したものと見なされます。[サービス利用規約等](#)

上記利用規約に同意し、サービスを利用する

キャンセル

こちらをタップすると、サービス利用規約・個人情報保護方針の全文をご確認できるページが表示されます。



← ユーザー情報の更新

プロフィール写真の変更

名(ひらがな)

姓(ひらがな)

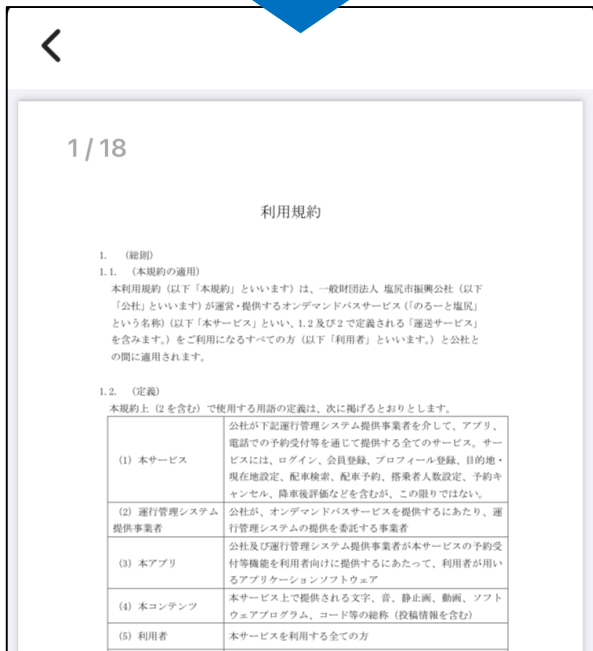
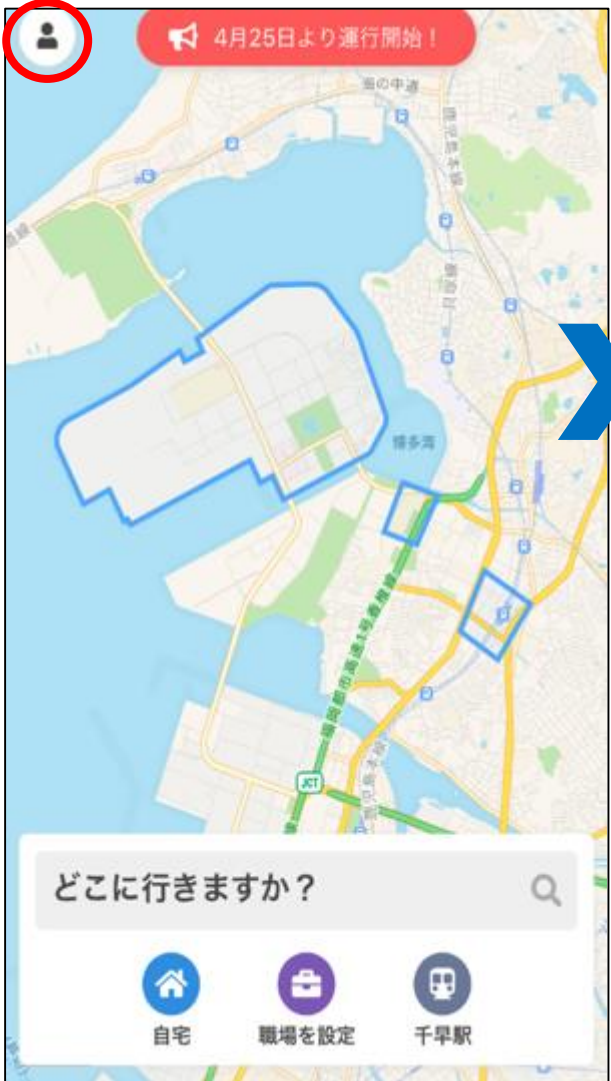
メール

電話番号
+818043335217

決定

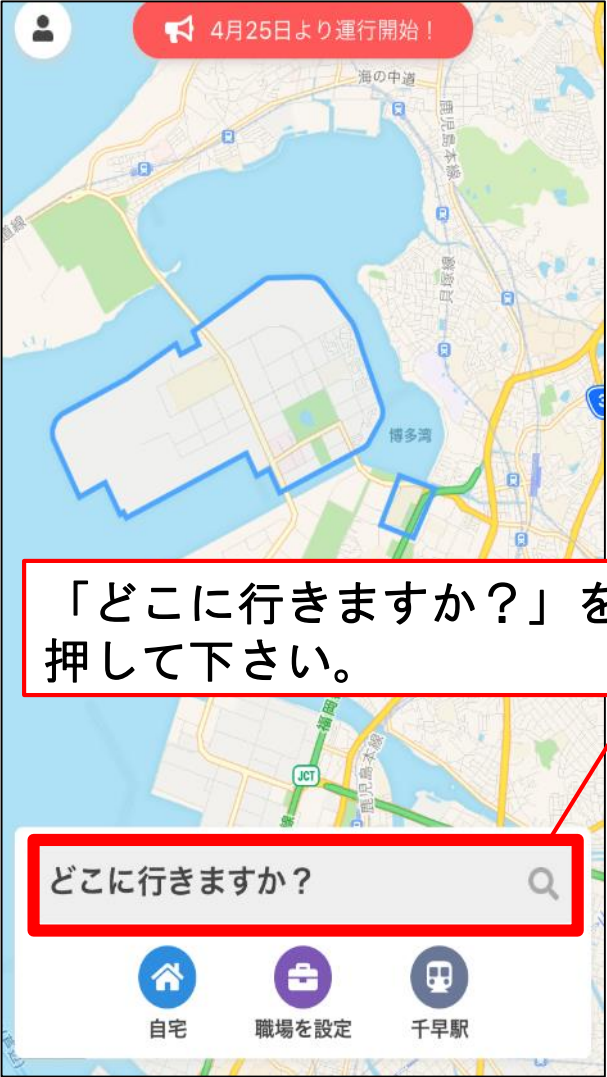
名・姓（ひらがな）、メールアドレスを入力下さい。

会員登録



配車予約 (リアルタイム)

配車予約



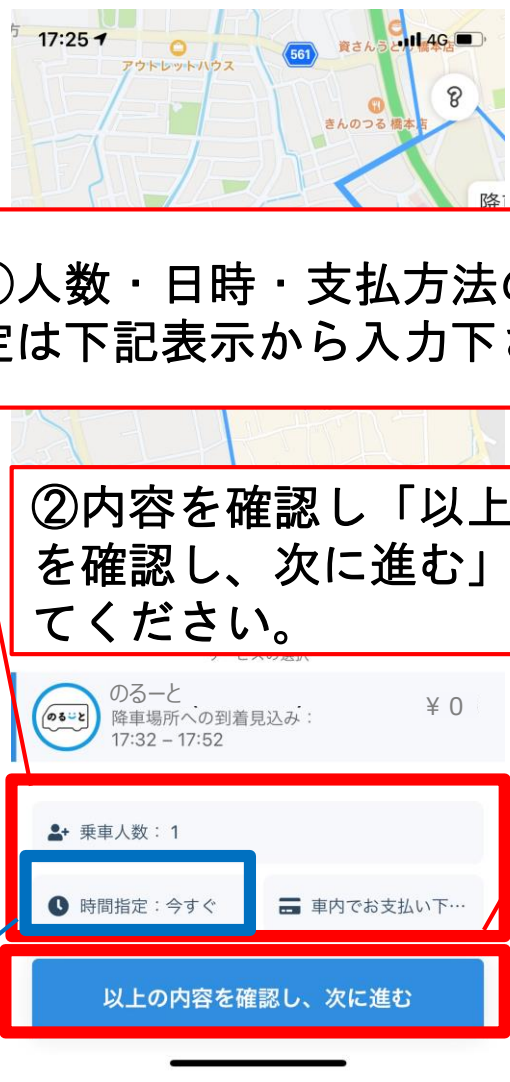
配車予約



地図を動かしてポイントを微調整できます



事前予約の場合はこちらで日時を設定してください。



①人数・日時・支払方法の設定は下記表示から入力下さい。

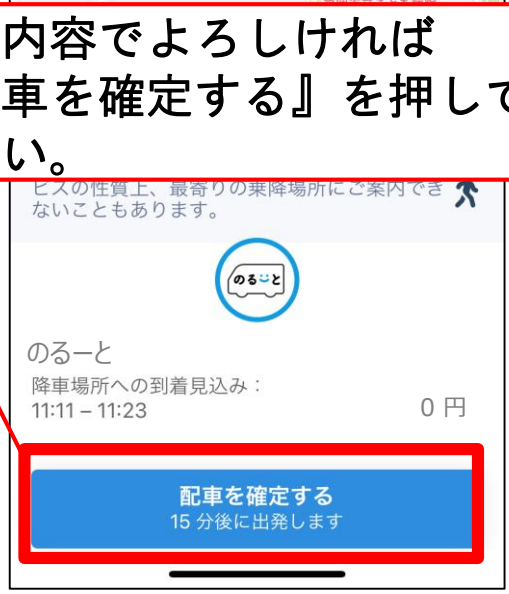
②内容を確認し「以上の内容を確認し、次に進む」を押してください。



配車予約



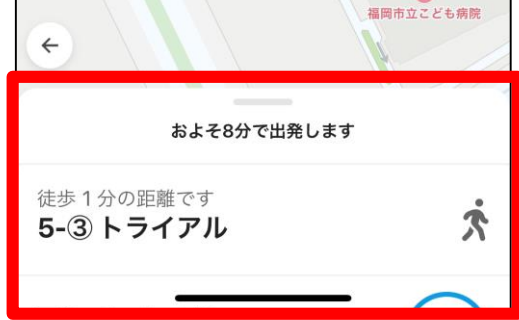
予約内容でよろしければ『配車を確定する』を押して下さい。



バスの配車時間までに指定の乗降拠点までお越し下さい。



この画面をスワイプ（上に引き上げる）して、詳細を確認することができます



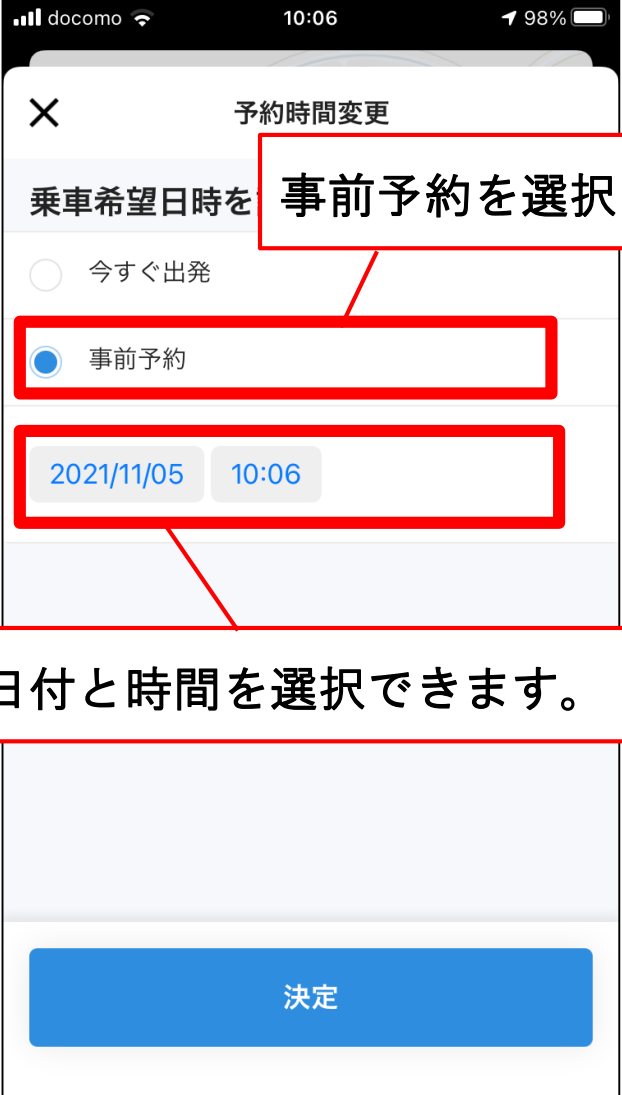
配車予約



予約内容を確認できます

バス到着前であれば
キャンセルも可能です

事前予約の時間設定 (iOS版)



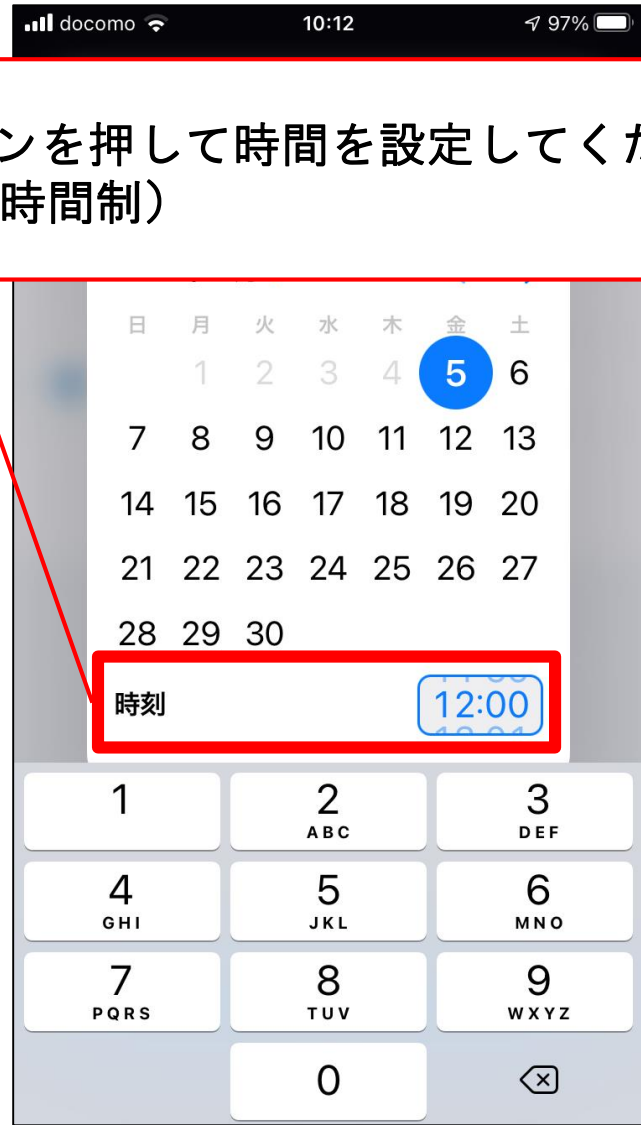
事前予約を選択します

日付と時間を選択できます。

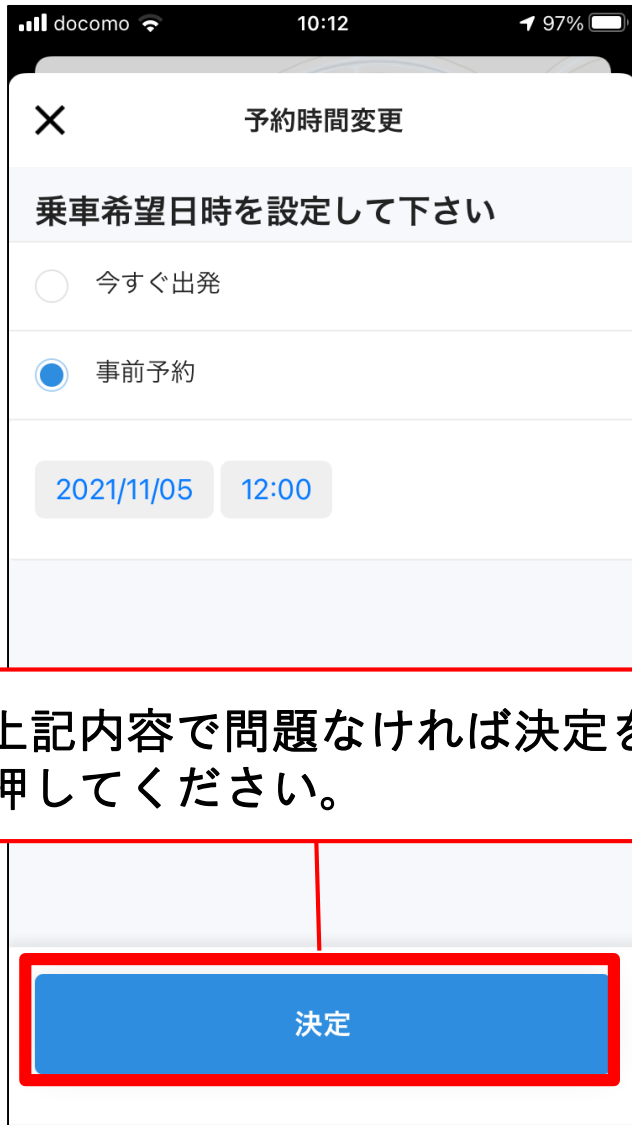


事前予約の時間設定 (iOS版)

ボタンを押して時間を設定してください。
(24時間制)



上記内容で問題なければ決定を
押してください。



事前予約の時間設定 (Android版)

9:35 86%

× 予約時間変更

乗車希望日

今すぐ出発

事前予約

日付
金, 2021年11月5日

時間
09:35

決定

事前予約を選択します

事前予約

日付
金, 2021年11月5日

時間
09:35

時間を選択できます。
(次ページを参照ください)



9:36 86%

2021年
11月5日(金)

2021年11月 >

日	月	火	水	木	金	土
	1	2	3	4	5	6
7	8	9	10	11	12	13
14	15	16	17	18	19	20
21	22	23	24	25	26	27
28	29	30				

キャンセル OK

日付を選択できます。
(以下の表示が出ます)

2021年11月 >

日	月	火	水	木	金	土
	1	2	3	4	5	6
7	8	9	10	11	12	13
14	15	16	17	18	19	20
21	22	23	24	25	26	27
28	29	30				

キャンセル OK

カレンダーからご希望の日付を選択し、右下のOKを押してください。

・事前予約の時間設定 (Android版)



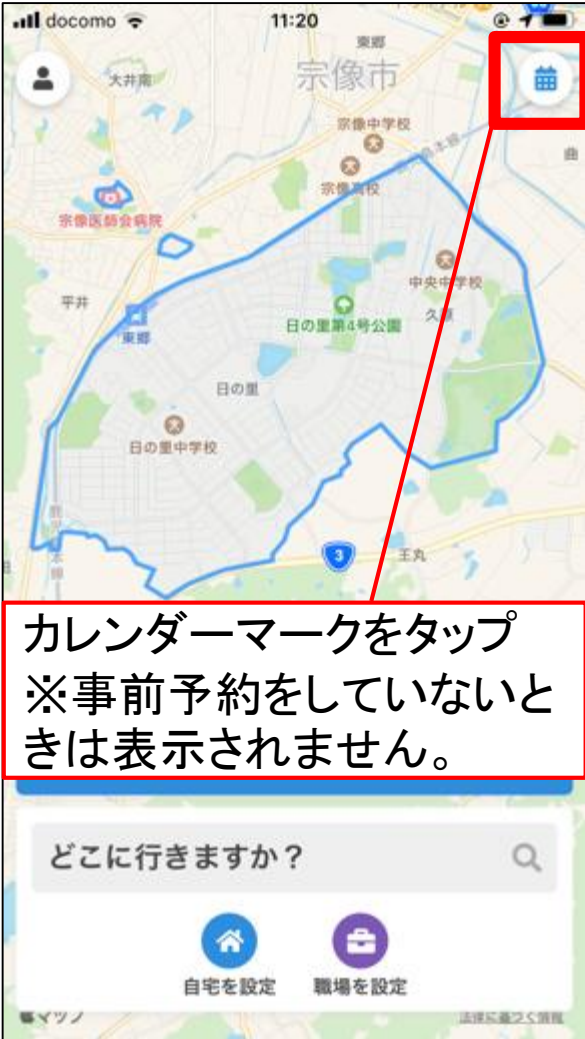
午前・午後の選択及び時間の選択ができます。選び終わりましたら、右下のOKを押してください。



時分の選択ができます。選び終わりましたら、右下のOKを押してください。

事前予約のキャンセル

事前予約の確認方法



カレンダーマークをタップ
※事前予約をしていないときは表示されません。

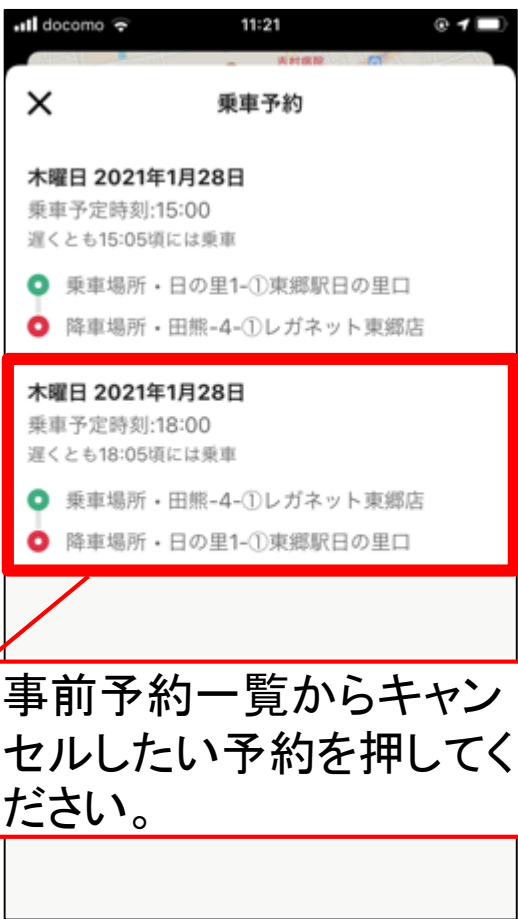


事前予約の一覧が表示



事前予約のキャンセル方法

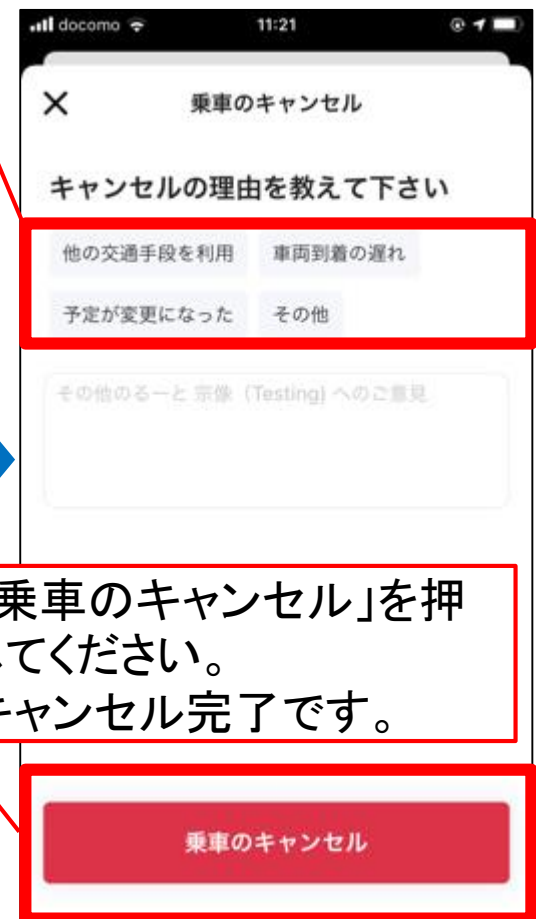
キャンセル理由を選んでください。
選択しないとキャンセルになりません。



事前予約一覧からキャンセルしたい予約を押してください。



「乗車のキャンセル」を押してください。



「乗車のキャンセル」を押してください。
キャンセル完了です。







乗降拠点のお気に入り登録

お気に入り地点の設定

✓ □ ご説明のポイント

- ・便利機能として以下の設定が可能
自宅/職場/お気に入り地点
- ・登録いただくと次回以降スムーズに
予約の手続きが可能

 運行サービス：のるーと	>
 乗車履歴	>
 おトクな乗車券	>
 プロモーションコード	>
 決済	>
 お気に入り地点登録	>



設定	
お気に入り地点の登録	>
グループ	>



< お気に入り	
 自宅を設定	>
 職場を設定	>
 千早駅	>
 お気に入り地点を追加	>

・お気に入り地点の設定

