

(第1面)

産業廃棄物処理計画実施状況報告書																									
令和 4年 6月 30日																									
(宛先) 松本市長																									
提出者 住 所 長野県松本市大字笹賀5200番地1 氏 名 王子マテリア株式会社 松本工場 工場長 XXXXXXXXXX (法人にあっては、名称及び代表者の氏名) 電話番号 0263-25-5432																									
廃棄物の処理及び清掃に関する法律第12条第10項の規定に基づき、令和3年度の産業廃棄物処理計画の実施状況を報告します。																									
事業場の名称	王子マテリア株式会社 松本工場																								
事業場の所在地	長野県松本市大字笹賀5200番地1																								
事業の種類	1422 板紙製造業																								
産業廃棄物処理計画における計画期間	令和3年4月1日 ~ 令和4年3月31日																								
産業廃棄物処理計画における目標値																									
<table border="1" style="width: 100%; border-collapse: collapse;"> <thead> <tr> <th style="width: 25%;">項目</th> <th style="width: 25%;">目標値</th> <th style="width: 25%;">項目</th> <th style="width: 25%;">目標値</th> </tr> </thead> <tbody> <tr> <td>排出量</td> <td style="text-align: right;">404,884.15 t</td> <td>全処理委託量</td> <td style="text-align: right;">955.55 t</td> </tr> <tr> <td>自ら再生利用を行う産業廃棄物の量</td> <td style="text-align: right;">t</td> <td>優良認定処理業者への処理委託量</td> <td style="text-align: right;">147.35 t</td> </tr> <tr> <td>自ら熱回収を行う産業廃棄物の量</td> <td style="text-align: right;">2,410.60 t</td> <td>再生利用業者への処理委託量</td> <td style="text-align: right;">147.35 t</td> </tr> <tr> <td>自ら中間処理により減量する産業廃棄物の量</td> <td style="text-align: right;">403,928.60 t</td> <td>認定熱回収業者への処理委託量</td> <td style="text-align: right;">69.40 t</td> </tr> <tr> <td>自ら埋立処分又は海洋投入処分を行う産業廃棄物の量</td> <td style="text-align: right;">t</td> <td>認定熱回収業者以外の熱回収を行う業者への処理委託量</td> <td style="text-align: right;">t</td> </tr> </tbody> </table>	項目	目標値	項目	目標値	排出量	404,884.15 t	全処理委託量	955.55 t	自ら再生利用を行う産業廃棄物の量	t	優良認定処理業者への処理委託量	147.35 t	自ら熱回収を行う産業廃棄物の量	2,410.60 t	再生利用業者への処理委託量	147.35 t	自ら中間処理により減量する産業廃棄物の量	403,928.60 t	認定熱回収業者への処理委託量	69.40 t	自ら埋立処分又は海洋投入処分を行う産業廃棄物の量	t	認定熱回収業者以外の熱回収を行う業者への処理委託量	t	
項目	目標値	項目	目標値																						
排出量	404,884.15 t	全処理委託量	955.55 t																						
自ら再生利用を行う産業廃棄物の量	t	優良認定処理業者への処理委託量	147.35 t																						
自ら熱回収を行う産業廃棄物の量	2,410.60 t	再生利用業者への処理委託量	147.35 t																						
自ら中間処理により減量する産業廃棄物の量	403,928.60 t	認定熱回収業者への処理委託量	69.40 t																						
自ら埋立処分又は海洋投入処分を行う産業廃棄物の量	t	認定熱回収業者以外の熱回収を行う業者への処理委託量	t																						
※事務処理欄																									

(日本産業規格 A列4番)

【 令和3 】年度産業廃棄物処理計画実施状況（産業廃棄物の実績の量）

（単位：t）

産業廃棄物の種類	排出量 (※)	自社内処理										委託処理				
		① 自ら直接再生利用した量	② 自ら直接埋立処分又は海洋投入処分した量	③ 自ら中間処理した量	④ ④のうち熱回収を行った量	⑤ 自ら中間処理により減量した量	⑥ 自ら中間処理した後の残さ量	⑦ 自ら中間処理した後の再生利用した量	⑧ 自ら中間処理した後自ら埋立処分又は海洋投入処分した量	⑨ ②+⑧自ら再生利用を行った量	⑩ ③+⑨自ら埋立処分又は海洋投入処分を行った量	⑩の委託量の内訳（重複する場合もあり）				
												⑪ 優良認定処理業者への処理委託量	⑫ 再生利用業者への処理委託量	⑬ 熱回収認定業者への処理委託量	⑭ 熱回収認定業者以外の熱回収を行う業者への処理委託量	
												⑩ 自社内で処理を行わず直接委託した量と⑥のうち処理業者に委託して処理する量	⑪ 優良認定処理業者（廃棄物の処理及び清掃に関する法律施行令第6条の11第2号に該当する者）	⑫ 中間処理後、有効利用されている場合の委託量（委託先から別の業者に売却等される場合を含む。）	⑬ 認定熱回収施設設置者（廃棄物の処理及び清掃に関する法律第15条の3の3第1項の認定を受けた者）	⑭ 認定熱回収施設設置者以外の熱回収を行っている処理業者への焼却処理委託量
1 燃え殻	82.52	0.00	0.00	0.00	0.00	0.00	0.00	0.00	0.00	0.00	0.00	82.52	82.52	82.52	0.00	0.00
2 汚泥	429,168.03	0.00	0.00	429,095.95	21,250.76	428,100.72	995.23	0.00	0.00	0.00	0.00	1,067.31	148.54	995.23	72.00	0.00
3 廃油	9.90	0.00	0.00	8.49	8.49	8.49	0.00	0.00	0.00	0.00	0.00	1.41	1.41	1.41	1.41	0.00
4 廃酸	0.00	0.00	0.00	0.00	0.00	0.00	0.00	0.00	0.00	0.00	0.00	0.00	0.00	0.00	0.00	0.00
5 廃アルカリ	0.00	0.00	0.00	0.00	0.00	0.00	0.00	0.00	0.00	0.00	0.00	0.00	0.00	0.00	0.00	0.00
6 廃プラスチック類	8.54	0.00	0.00	0.00	0.00	0.00	0.00	0.00	0.00	0.00	0.00	8.54	8.54	8.54	0.00	0.00
7 紙くず	0.00	0.00	0.00	0.00	0.00	0.00	0.00	0.00	0.00	0.00	0.00	0.00	0.00	0.00	0.00	0.00
8 木くず	15.39	0.00	0.00	0.00	0.00	0.00	0.00	0.00	0.00	0.00	0.00	15.39	15.39	15.39	0.00	0.00
9 繊維くず	0.00	0.00	0.00	0.00	0.00	0.00	0.00	0.00	0.00	0.00	0.00	0.00	0.00	0.00	0.00	0.00
10 動植物性残さ	0.00	0.00	0.00	0.00	0.00	0.00	0.00	0.00	0.00	0.00	0.00	0.00	0.00	0.00	0.00	0.00
11 ゴムくず	0.00	0.00	0.00	0.00	0.00	0.00	0.00	0.00	0.00	0.00	0.00	0.00	0.00	0.00	0.00	0.00
12 金属くず	4.21	0.00	0.00	0.00	0.00	0.00	0.00	0.00	0.00	0.00	0.00	4.21	4.21	4.21	0.00	0.00
13 ガラスくず・コンクリートくず及び陶磁器くず	0.39	0.00	0.00	0.00	0.00	0.00	0.00	0.00	0.00	0.00	0.00	0.39	0.39	0.39	0.00	0.00
14 鋳さい	0.00	0.00	0.00	0.00	0.00	0.00	0.00	0.00	0.00	0.00	0.00	0.00	0.00	0.00	0.00	0.00
15 がれき類	5.54	0.00	0.00	0.00	0.00	0.00	0.00	0.00	0.00	0.00	0.00	5.54	5.54	5.54	0.00	0.00
16 家畜ふん尿	0.00	0.00	0.00	0.00	0.00	0.00	0.00	0.00	0.00	0.00	0.00	0.00	0.00	0.00	0.00	0.00
17 家畜の死体	0.00	0.00	0.00	0.00	0.00	0.00	0.00	0.00	0.00	0.00	0.00	0.00	0.00	0.00	0.00	0.00
18 動物系固形不要物	0.00	0.00	0.00	0.00	0.00	0.00	0.00	0.00	0.00	0.00	0.00	0.00	0.00	0.00	0.00	0.00
19 ばいじん	0.00	0.00	0.00	0.00	0.00	0.00	0.00	0.00	0.00	0.00	0.00	0.00	0.00	0.00	0.00	0.00
20 処分するために処理したもの	0.00	0.00	0.00	0.00	0.00	0.00	0.00	0.00	0.00	0.00	0.00	0.00	0.00	0.00	0.00	0.00
合計	429,294.51	0.00	0.00	429,104.44	21,259.25	428,109.21	995.23	0.00	0.00	0.00	0.00	1,185.30	266.53	1,113.22	73.41	0.00

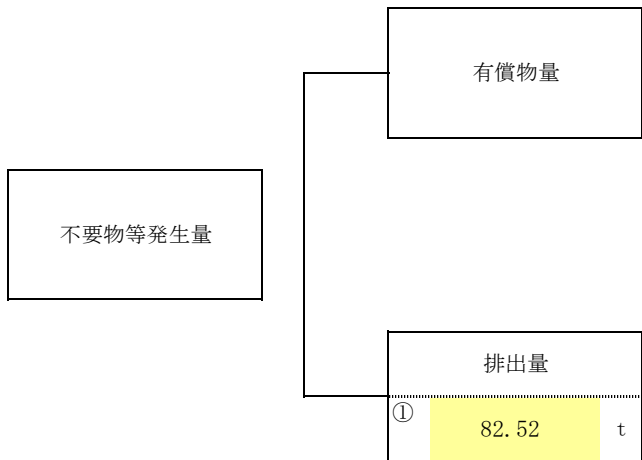
※ 排出量①=②+③+ (④-⑥) +⑧+⑨+⑩

【記入上の注意】

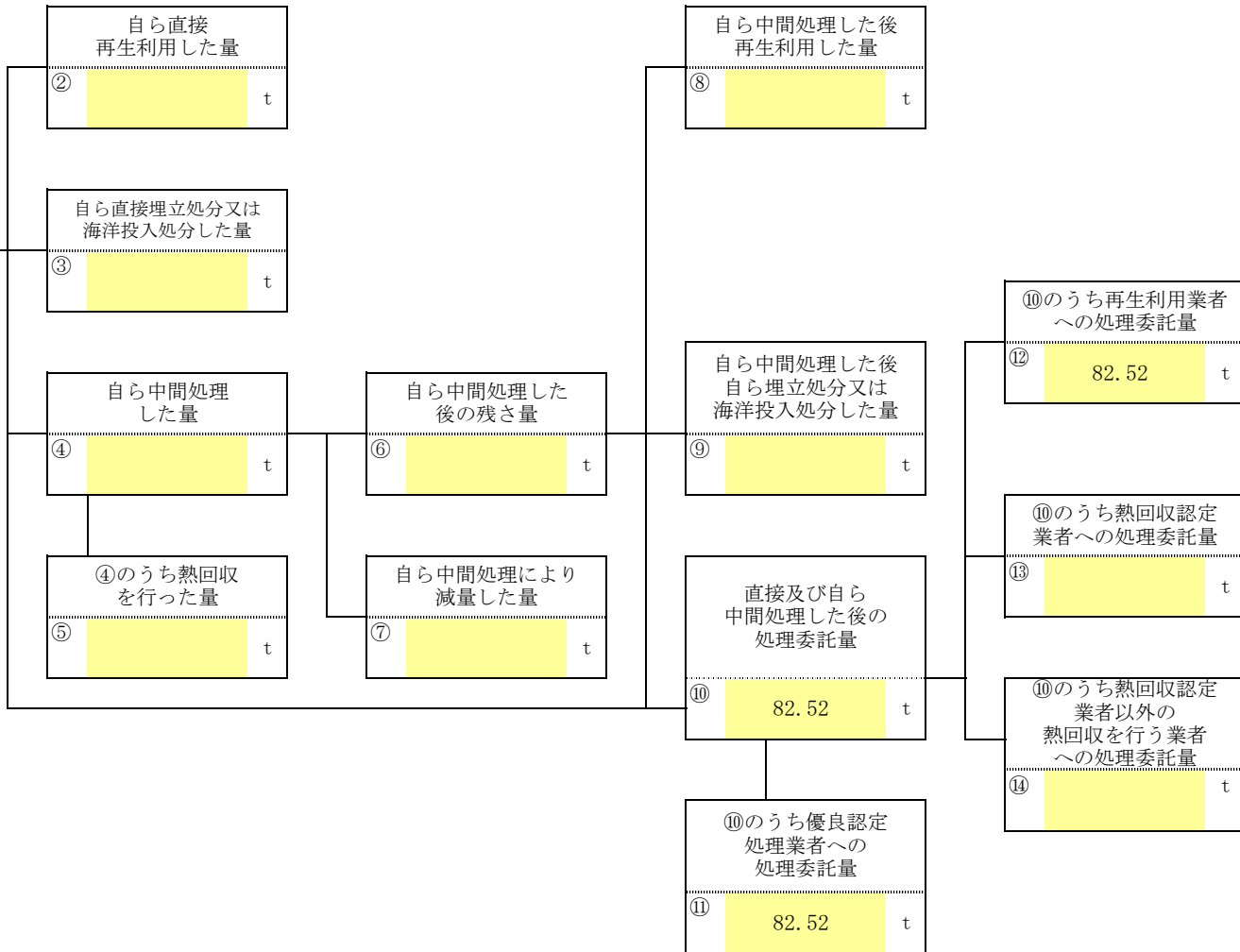
- ・産業廃棄物の種類ごとの「計画の実施状況（第2面）」シートへ数値を入力すると、この別紙2の表に自動で反映されますので、確認してください。
- ・記入にあたっては、本様式の（第3面）備考の4を参照してください。

計画の実施状況

(産業廃棄物の種類： 燃え殻)

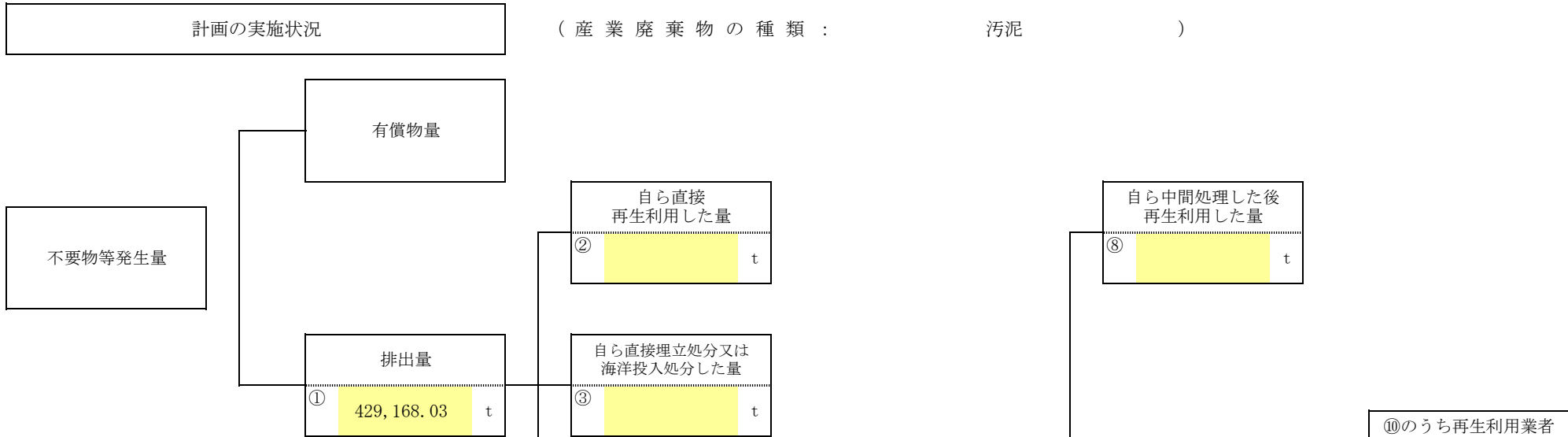


項目	実績値 (自動)
①排出量	82.52 t
②+⑧自ら再生利用を行った量	t
⑤自ら熱回収を行った量	t
⑦自ら中間処理により減量した量	t
③+⑨自ら埋立処分又は海洋投入処分を行った量	t
⑩全処理委託量	82.52 t
⑪優良認定処理業者への処理委託量	82.52 t
⑫再生利用業者への処理委託量	82.52 t
⑬熱回収認定業者への処理委託量	t
⑭熱回収認定業者以外の熱回収を行う業者への処理委託量	t



計画の実施状況

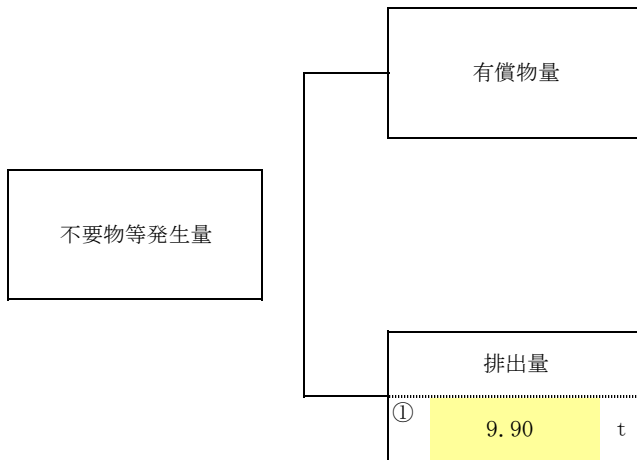
(産業廃棄物の種類： 汚泥)



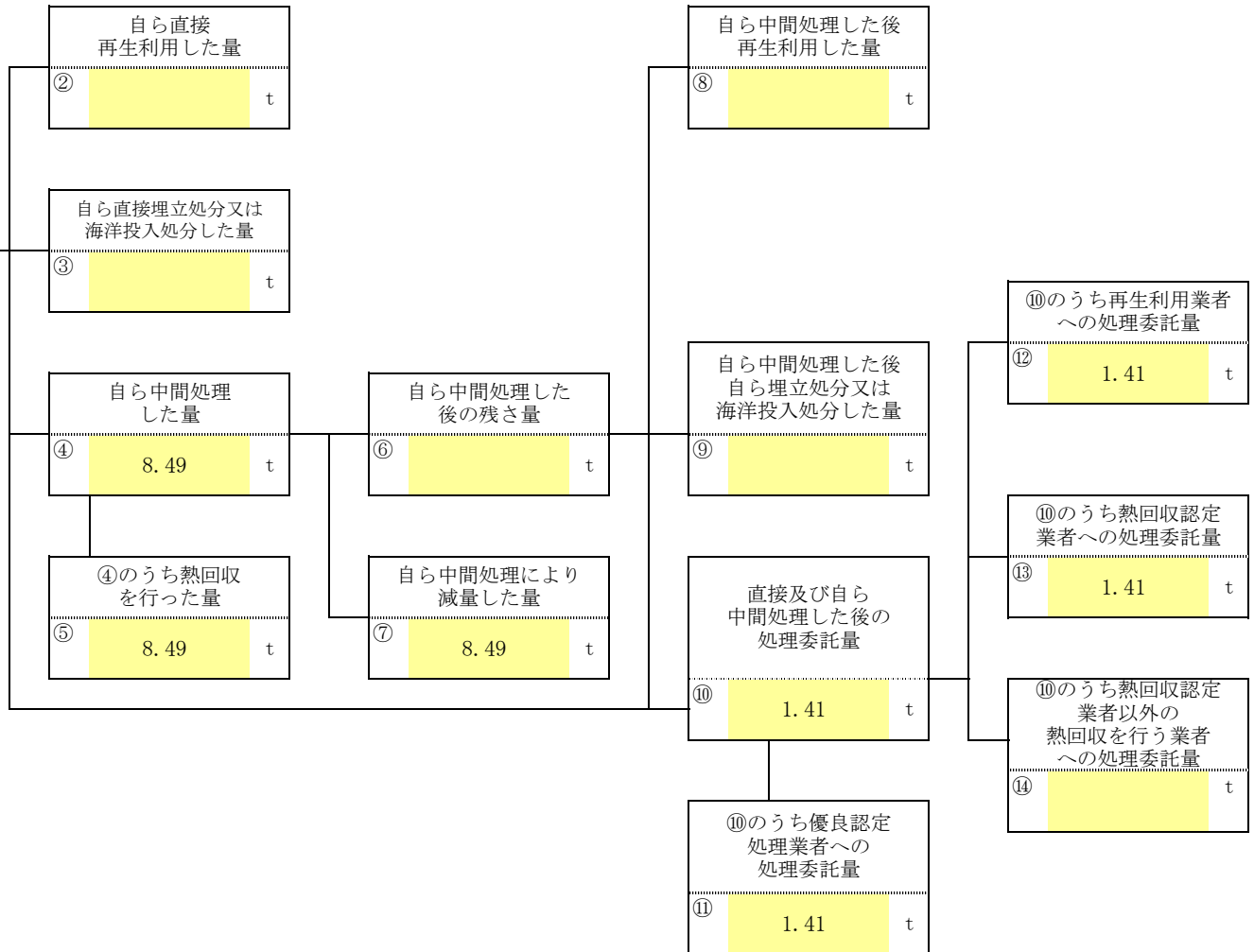
項目	実績値 (自動)	
①排出量	429,168.03	t
②+⑧自ら再生利用を行った量		t
⑤自ら熱回収を行った量	21,250.76	t
⑦自ら中間処理により減量した量	428,100.72	t
③+⑨自ら埋立処分又は海洋投入処分を行った量		t
⑩全処理委託量	1,067.31	t
⑪優良認定処理業者への処理委託量	148.54	t
⑫再生利用業者への処理委託量	995.23	t
⑬熱回収認定業者への処理委託量	72.00	t
⑭熱回収認定業者以外の熱回収を行う業者への処理委託量		t

計画の実施状況

(産業廃棄物の種類： 廃油)

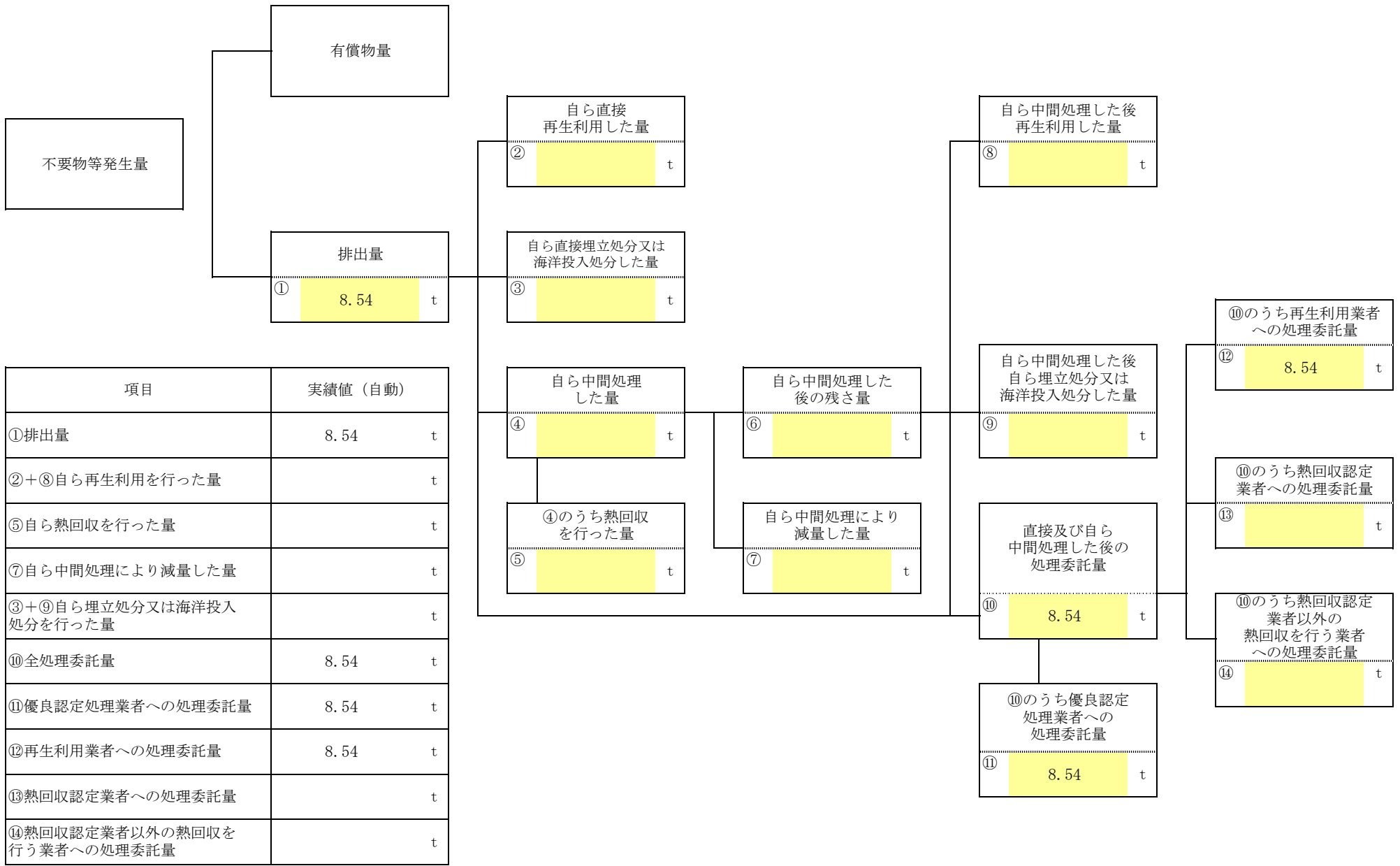


項目	実績値 (自動)
①排出量	9.90 t
②+⑧自ら再生利用を行った量	t
⑤自ら熱回収を行った量	8.49 t
⑦自ら中間処理により減量した量	8.49 t
③+⑨自ら埋立処分又は海洋投入処分を行った量	t
⑩全処理委託量	1.41 t
⑪優良認定処理業者への処理委託量	1.41 t
⑫再生利用業者への処理委託量	1.41 t
⑬熱回収認定業者への処理委託量	1.41 t
⑭熱回収認定業者以外の熱回収を行う業者への処理委託量	t



計画の実施状況

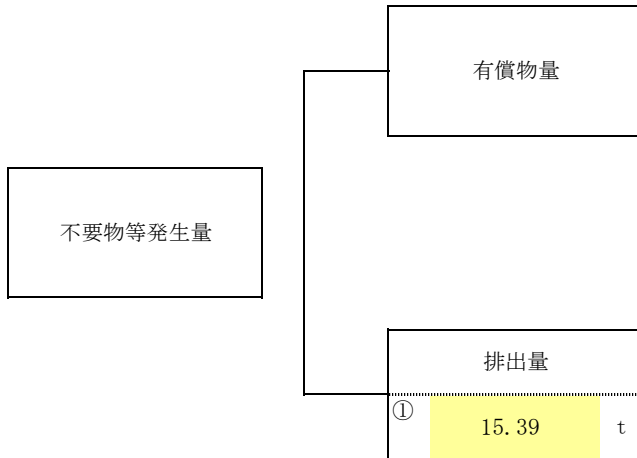
(産業廃棄物の種類： 廃プラスチック)



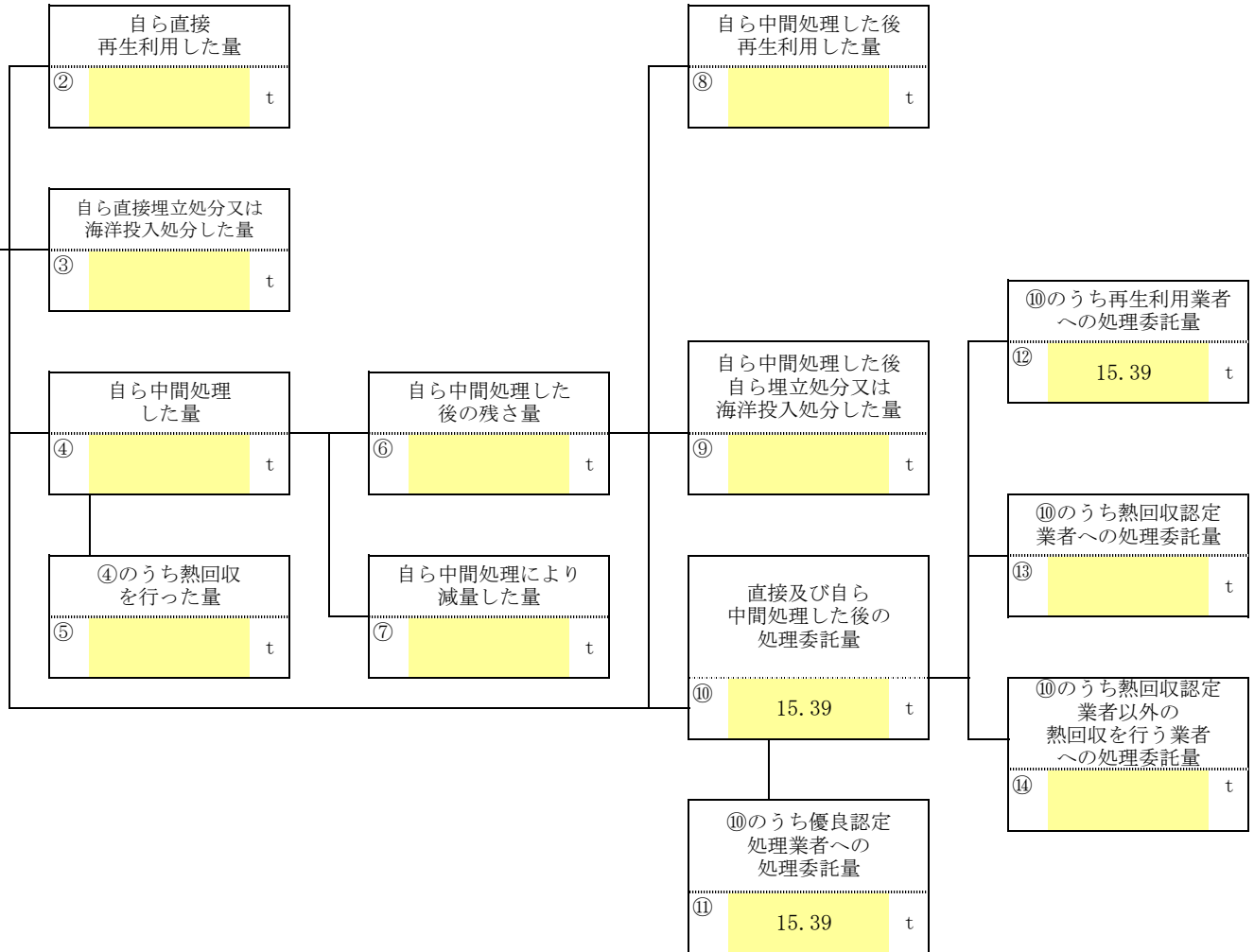
項目	実績値 (自動)
①排出量	8.54 t
②+⑧自ら再生利用を行った量	t
⑤自ら熱回収を行った量	t
⑦自ら中間処理により減量した量	t
③+⑨自ら埋立処分又は海洋投入処分を行った量	t
⑩全処理委託量	8.54 t
⑪優良認定処理業者への処理委託量	8.54 t
⑫再生利用業者への処理委託量	8.54 t
⑬熱回収認定業者への処理委託量	t
⑭熱回収認定業者以外の熱回収を行う業者への処理委託量	t

計画の実施状況

(産業廃棄物の種類： 木くず)

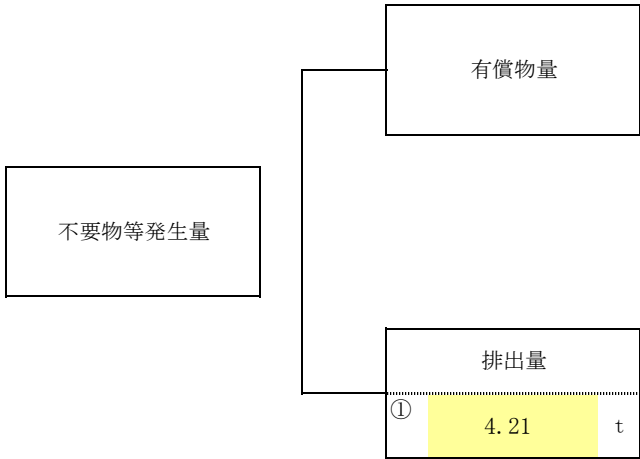


項目	実績値 (自動)
①排出量	15.39 t
②+⑧自ら再生利用を行った量	t
⑤自ら熱回収を行った量	t
⑦自ら中間処理により減量した量	t
③+⑨自ら埋立処分又は海洋投入処分を行った量	t
⑩全処理委託量	15.39 t
⑪優良認定処理業者への処理委託量	15.39 t
⑫再生利用業者への処理委託量	15.39 t
⑬熱回収認定業者への処理委託量	t
⑭熱回収認定業者以外の熱回収を行う業者への処理委託量	t

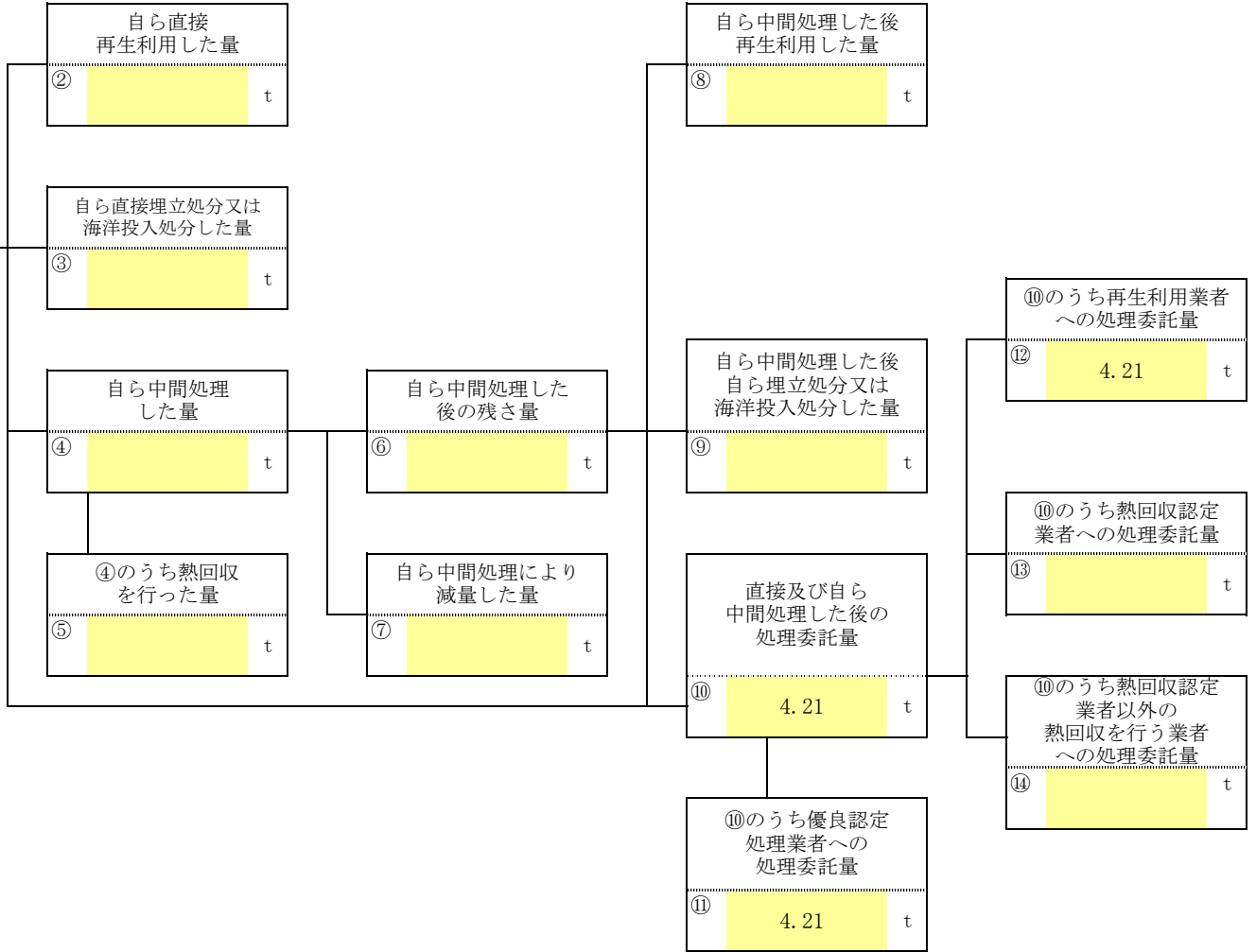


計画の実施状況

(産業廃棄物の種類： 金属くず)

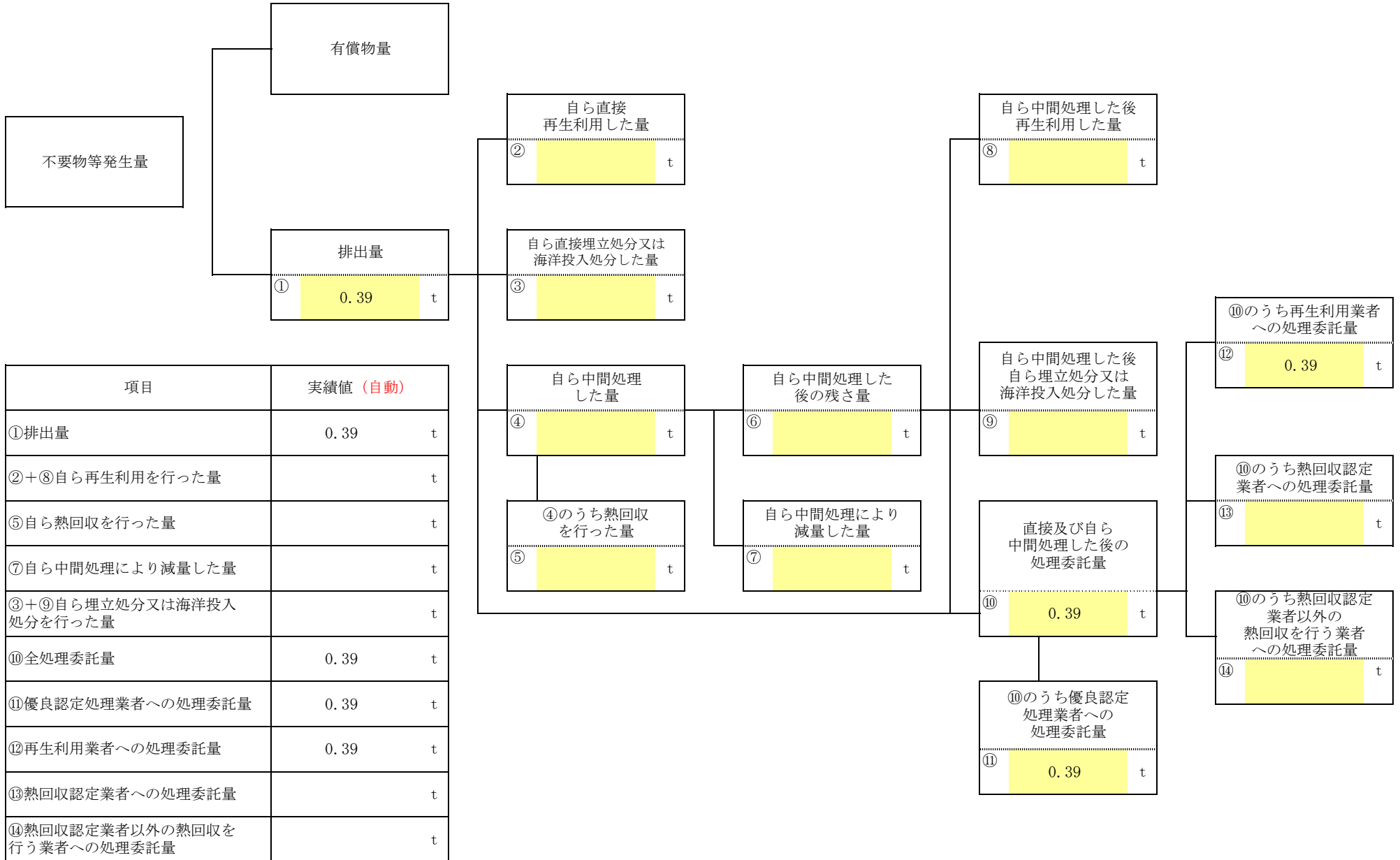


項目	実績値 (自動)
①排出量	4.21 t
②+⑧自ら再生利用を行った量	t
⑤自ら熱回収を行った量	t
⑦自ら中間処理により減量した量	t
③+⑨自ら埋立処分又は海洋投入処分を行った量	t
⑩全処理委託量	4.21 t
⑪優良認定処理業者への処理委託量	4.21 t
⑫再生利用業者への処理委託量	4.21 t
⑬熱回収認定業者への処理委託量	t
⑭熱回収認定業者以外の熱回収を行う業者への処理委託量	t



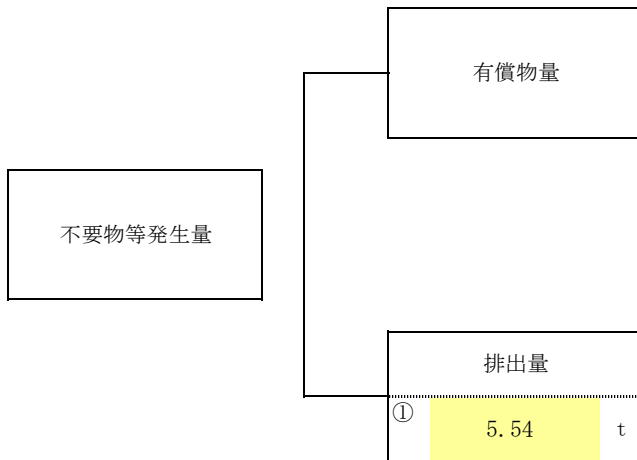
計画の実施状況

(産業廃棄物の種類：ガラスくず・コンクリートくず及び陶磁器くず)

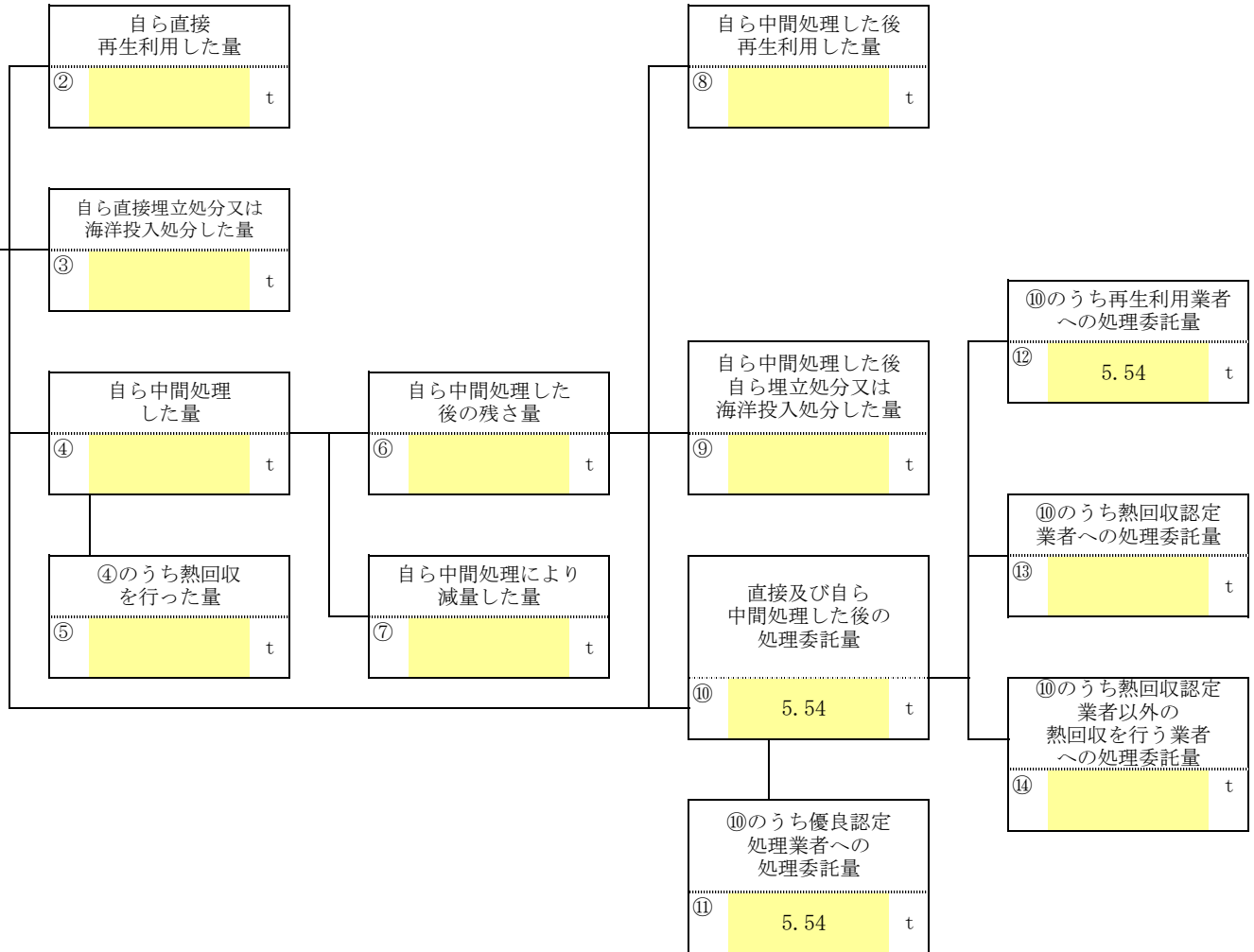


計画の実施状況

(産業廃棄物の種類： がれき類)



項目	実績値 (自動)
①排出量	5.54 t
②+⑧自ら再生利用を行った量	t
⑤自ら熱回収を行った量	t
⑦自ら中間処理により減量した量	t
③+⑨自ら埋立処分又は海洋投入処分を行った量	t
⑩全処理委託量	5.54 t
⑪優良認定処理業者への処理委託量	5.54 t
⑫再生利用業者への処理委託量	5.54 t
⑬熱回収認定業者への処理委託量	t
⑭熱回収認定業者以外の熱回収を行う業者への処理委託量	t



備考

- 1 翌年度の6月30日までに提出すること。
- 2 「事業の種類」の欄には、日本標準産業分類の区分を記入すること。
- 3 「産業廃棄物処理計画における目標値」の欄には、項目ごとに、産業廃棄物処理計画に記載した目標値を記入すること。
- 4 第2面には、前年度の産業廃棄物の処理に関して、①～⑭の欄のそれぞれに、(1)から(14)に掲げる量を記入すること。
 - (1) ①欄 当該事業場において生じた産業廃棄物の量
 - (2) ②欄 (1)の量のうち、中間処理をせず直接自ら再生利用した量
 - (3) ③欄 (1)の量のうち、中間処理をせず直接自ら埋立処分又は海洋投入処分した量
 - (4) ④欄 (1)の量のうち、自ら中間処理をした産業廃棄物の当該中間処理前の量
 - (5) ⑤欄 (4)の量のうち、熱回収を行った量
 - (6) ⑥欄 自ら中間処理をした後の量
 - (7) ⑦欄 (4)の量から(6)の量を差し引いた量
 - (8) ⑧欄 (6)の量のうち、自ら利用し、又は他人に売却した量
 - (9) ⑨欄 (6)の量のうち、自ら埋立処分及び海洋投入処分した量
 - (10) ⑩欄 中間処理及び最終処分を委託した量
 - (11) ⑪欄 (10)の量のうち、優良認定処理業者（廃棄物の処理及び清掃に関する法律施行令第6条の11第2号に該当する者）への処理委託量
 - (12) ⑫欄 (10)の量のうち、処理業者への再生利用委託量
 - (13) ⑬欄 (10)の量のうち、認定熱回収施設設置者（廃棄物の処理及び清掃に関する法律第15条の3の3第1項の認定を受けた者）である処理業者への焼却処理委託量
 - (14) ⑭欄 (10)の量のうち、認定熱回収施設設置者以外の熱回収を行っている処理業者への焼却処理委託量
- 5 第2面の左下の表には、項目ごとに、産業廃棄物処理計画に記載したそれぞれの実績値を記入すること。
- 6 産業廃棄物の種類が2以上あるときは、産業廃棄物の種類ごとに、第2面の例により産業廃棄物処理計画の実施状況を明らかにした書面を作成し、当該書面を添付すること。
- 7 ※欄は記入しないこと。