

【参考資料】

平成30年度 第2回長野県国民健康保険運営協議会 次第

日 時 平成31年2月1日（金）
13時30分から15時30分まで
場 所 長野県庁議会増築棟405号会議室

1 開 会

2 あいさつ

3 会議事項

- (1) 平成31年度国保事業費納付金の状況について・・・・・・・・・・【資料1】
- (2) 平成31年度国民健康保険特別会計予算要求の概要について・・・・・・・・【資料2】
- (3) 平成31年度に長野県が実施する保健事業（案）について・・・・・・・・【資料3】
- (4) 国保料（税）水準統一に向けた今後の進め方について・・・・・・・・・・【資料4】
- (5) その他

4 閉会

**平成30年度 第2回 長野県国民健康保険運営協議会
出席者名簿**

区分	所 属 名	役 職 名	氏 名	備考
公益代表	国立大学法人信州大学経法学部	准 教 授	増原 宏明	
	公立大学法人 長野県立大学 グローバルマネジメント学部	教 授	宮崎 紀枝	
	長野県弁護士会		大井 基弘	
被保険者代表	池田町国保運営協議会	委 員	下條 葉子	
	長野県商工会連合会 女性部連合会	理 事	小松 はま江	
	一般社団法人長野県農業会議	常 設 審 議 委 員	古沢 明子	(欠席)
保険医・薬剤師代表	一般社団法人長野県医師会	常 務 理 事	若林 透	(欠席)
	一般社団法人長野県歯科医師会	常 務 理 事	大滝 祐吉	
	一般社団法人長野県薬剤師会	副 会 長	藤澤 裕子	(欠席)
被用者保険代表	甲信越信用組合健康保険組合	常 務 理 事	藤縄 貴	
	全国健康保険協会長野支部	支 部 長	清水 昭	

事務局	長野県健康福祉部 健康増進課	企 画 幹	田中 ゆう子	
		室 長	蔵之内 充	
		課 長 補 佐 兼国保運営係長	松本 康一	
		担 当 係 長	中田 茂	
		主 事	天野 佑美	
		主 事	矢崎 耀一	
	主 事	荒川 真吾		
市町村	中野市	福 祉 課 長	町田 義文	
	上松町	住 民 福 祉 課 長	横井 実	

平成 31 年度国保事業費納付金等の算定結果について

平成 31 年度国保事業費納付金等の算定結果は以下のとおりです。

1. 納付金額

ア 県全体の納付金総額（一般分）の状況

区分	一般分納付金額（※1）（億円）		対前年比(a/b)
	H31 (a)	H30 (b)	
医療分	396	383	103.57%
後期高齢者支援金分	130	126	103.36%
介護納付金分	47	42	111.35%
合計	574	551	104.12%

※1 一般分と退職被保険者等分は区分経理しているため、別々に納付金額を算定している。なお、退職被保険者等とは、平成 26 年度までに会社等を退職して国保に加入し、年金（厚生年金等）を受けられる 65 歳未満の人とその家族（被扶養者）。

イ 県平均の一人当たり納付金額（一般分）の状況

県平均一人当たり納付金額（※2）（円）		
H31 (a)	H30 (b)	対前年比(a/b)
127,184	116,240	109.42%

※2 医療分・後期高齢者支援金分・介護納付金分の合算額

ウ 県全体の納付金額（一般分）が H30 と比較して増加した理由

医療分は、保険給付費等の見込みは H30 からほぼ横ばいとしている一方、主に前期高齢者交付金の見込みが大幅に減少（※3）したため、納付金額が増加している。

後期分・介護分は高齢化（対象者の増加）及び報酬改定に伴う医療費・介護費の増加により、後期高齢者支援金・介護納付金が増加したため、納付金額が増加している。

また、H30 から H31 にかけて被保険者数も減少しているため、一人当たり納付金が大きく増加している。

※3 前期高齢者交付金とは、65 歳から 74 歳の前期高齢者の医療費について、保険者間の負担の不均衡を調整するために交付される交付金。国保特別会計の約 3 割を占めるため、当該交付金の増減は納付金額に大きく影響する。H31 年度は、前々年度の精算の影響で前期高齢者交付金が H30 と比較して 36 億円減少したため、医療分の納付金額が大幅に増加した（詳細は参考 1 参照）。

エ 激変緩和措置の状況

① 措置基準

納付金額がH28と比較して一定割合103.38%（単年度平均）以上増加する市町村に激変緩和措置を実施。なお、一定割合には、自然増に今年度新たに設定した $+ \alpha$ （※4） $=1.26\%$ （対H28比）が含まれている（参考2参照）。

※4 $+ \alpha$ とは、年々激変緩和措置を縮小させていくための調整値。H31年度以降毎年度増加させていくことで、激変緩和の対象を縮小していく。

② 激変緩和対象市町村数

50市町村（H30は47市町村）

③ 激変緩和措置に要した総額

約22億8千万円〔緩和対象市町村の納付金算定額を減額〕（対前年比4億2千万円増）

オ 市町村別の納付金額（一般分）＜別紙1＞

各市町村の納付金額がH30と比較して増減する理由としては、主に以下のとおり。

① 所得水準・被保険者数・世帯数・医療費水準の影響

下記参考のとおり、納付金額は所得水準・被保険者数・世帯数の県全体に占める各市町村のシェア及び医療費水準に応じて各市町村に配分されることから、H30と比較して所得・被保険者数・世帯数のシェアや、医療費水準に増減があった市町村は、納付金額が増減する。

② 前期高齢者交付金等の精算額の影響

H29年度まで市町村ごと交付されていた前期高齢者交付金等の精算額が各市町村の納付金額に上乗せされるため、H30と比較して精算額の増減があった市町村は、納付金額が増減する。

＜参考：各市町村の納付金額の算出方法＞

県全体の納付金総額を、各市町村の被保険者数・世帯数・所得額に応じて按分した額に、各市町村の医療費水準を反映させて（＝医療費が高い市町村は納付金が高い）、各市町村の納付金額を算出。

2. 標準保険料率＜別紙2＞

ア 都道府県標準保険料率

都道府県間の保険料水準の比較を行うための保険料率であり、全国統一の算定基準（2方式（所得割・均等割））で算出される。

イ 市町村標準保険料率

市町村間の保険料水準の比較を行うための保険料率であり、県から示された納付金を賄うことができる料率について県内統一の算定基準（3方式（所得割・均等割・平等割））で算出。なお、納付金と同様、標準保険料率にも前期高齢者交付金などの多額の返還額の影響が反映されているため、H30と比較して増加傾向にある（上記1.エ参照）。

実際の保険料率は、市町村標準保険料率を参考として各市町村が決定するため、今回の算定結果がH31の実際の保険料率を示すものではない。

3. 今後の市町村における保険料率の検討について

市町村においては、市町村別の納付金額や市町村標準保険料率等の算定結果を参考として、基金等の活用により、これまでの保険料率を踏まえ検討し、決定する（詳細は参考1参照）。

平成31年度市町村別納付金額一覧（一般被保険者分）

（単位：円）

No	市町村名	納付金額	1人当たり 納付金額	順位	No	市町村名	納付金額	1人当たり 納付金額	順位
1	長野市	9,336,824,725	128,484	21	40	木曾町	269,658,458	115,783	57
2	松本市	6,781,226,528	137,614	6	41	上松町	100,256,401	114,187	62
3	上田市	4,147,021,706	127,987	22	42	南木曾町	113,931,513	134,353	11
4	岡谷市	1,151,322,222	122,260	39	43	木祖村	84,397,446	122,849	38
5	飯田市	2,562,948,916	124,967	34	44	王滝村	15,423,650	91,807	75
6	諏訪市	1,309,821,989	127,142	24	45	大桑村	85,131,017	118,402	50
7	須坂市	1,464,145,683	131,219	16	46	筑北村	149,783,996	126,081	29
8	小諸市	1,233,971,095	116,920	53	47	麻績村	76,826,096	126,151	28
9	伊那市	1,793,540,167	125,651	32	48	生坂村	63,593,082	124,692	35
10	駒ヶ根市	765,161,729	119,258	48	49	山形村	317,125,032	146,141	3
11	中野市	1,476,699,258	130,577	18	50	朝日村	165,465,932	141,183	5
12	大町市	770,320,017	121,425	41	51	安曇野市	2,855,131,407	131,174	17
13	飯山市	644,866,968	126,892	26	52	池田町	254,621,145	110,321	66
14	茅野市	1,516,413,432	124,623	36	53	松川村	280,681,633	128,635	20
15	塩尻市	1,928,531,099	133,490	12	54	白馬村	329,601,679	107,854	69
16	千曲市	1,501,666,185	126,000	30	55	小谷村	96,904,787	103,752	72
17	佐久市	2,648,326,503	122,110	40	56	松川町	374,546,804	118,452	49
18	佐久穂町	286,995,384	108,546	68	57	高森町	308,320,273	117,098	51
19	小海町	178,170,363	133,261	13	58	阿南町	95,991,252	106,539	70
20	川上村	421,125,615	148,023	2	59	阿智村	158,314,907	114,060	63
21	南牧村	253,781,833	150,078	1	60	平谷村	12,394,065	120,331	44
22	南相木村	46,418,998	136,526	10	61	根羽村	18,914,572	96,013	74
23	北相木村	27,626,323	141,673	4	62	下條村	87,466,460	110,298	67
24	軽井沢町	815,262,392	137,180	8	63	売木村	9,533,259	81,481	77
25	御代田町	515,673,796	136,602	9	64	天龍村	30,052,352	96,322	73
26	立科町	228,780,712	120,411	43	65	泰阜村	39,415,477	110,407	65
27	長和町	193,334,921	114,739	59	66	喬木村	147,996,398	114,195	61
28	東御市	834,854,363	120,452	42	67	豊丘村	143,137,223	105,171	71
29	青木村	139,624,513	131,597	15	68	大鹿村	28,393,656	88,730	76
30	坂城町	403,123,098	129,206	19	69	小布施町	347,357,710	127,005	25
31	下諏訪町	448,802,508	116,240	55	70	高山村	205,979,458	116,438	54
32	富士見町	419,508,501	123,385	37	71	山ノ内町	501,140,418	132,788	14
33	原村	321,033,257	137,370	7	72	木島平村	154,358,937	126,731	27
34	辰野町	501,019,548	113,790	64	73	野沢温泉村	125,722,733	117,060	52
35	箕輪町	585,272,201	119,859	46	74	信濃町	295,201,476	125,351	33
36	飯島町	241,010,932	114,712	60	75	飯綱町	347,244,025	120,112	45
37	南箕輪村	368,312,018	127,931	23	76	小川村	73,253,758	125,866	31
38	中川村	121,898,635	115,873	56	77	栄村	60,427,440	115,320	58
39	宮田村	199,690,750	119,361	47		合計	57,407,824,810	127,184	

※1人当たり納付金額＝納付金総額÷H31被保険者数(推計値)

平成31年度 標準保険料率一覧表

別紙2

1. H31標準保険料率の留意点

○ 標準保険料率は、都道府県及び市町村間の保険料水準の比較を行うための参考料率であり、各市町村の納付金から市町村個別の公費等の見込み額を控除し、独自に行う保健事業費や任意給付等の費用の見込み額を加算した、その市町村の保険料として集めるべき必要額を基にして算出した料率。従って、市町村個別の基金や余剰金、法定外繰入れ等の影響は加味していないため、実際に市町村が賦課する保険料率を示すものではないことに留意。

○ H31年度はH29年度前期高齢者交付金等の精算に伴う返還額が極端に多額となっており、その多額の返還額が今回の標準保険料率に反映されている。

2. 都道府県標準保険料率(速報値)

長野県	所得割率(%)			均等割額(円)		
	医療分	支援金分	介護分	医療分	支援金分	介護分
	7.37	2.47	2.22	42,589	14,169	16,532

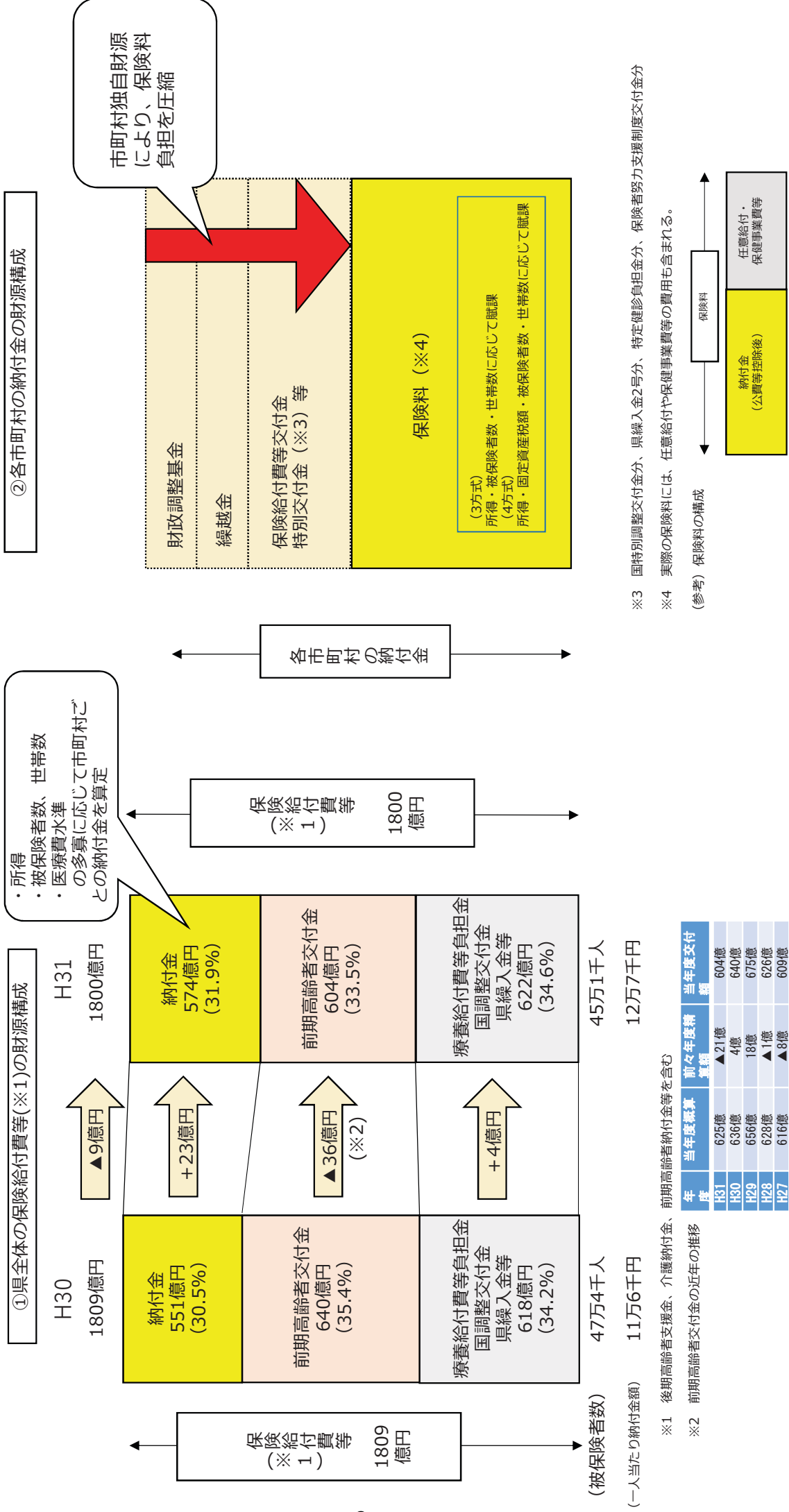
3. 市町村標準保険料率

No	市町村名	所得割率(%)			均等割額(円)			平等割額(円)		
		医療分	支援金分	介護分	医療分	支援金分	介護分	医療分	支援金分	介護分
1	長野市	7.99	2.53	2.37	28,580	9,482	10,394	29,844	8,589	7,782
2	松本市	8.22	2.48	2.26	29,407	9,300	9,918	30,707	8,424	7,426
3	上田市	7.64	2.49	2.23	27,333	9,329	9,751	28,542	8,450	7,300
4	岡谷市	6.80	2.26	2.09	24,327	8,475	9,137	25,403	7,677	6,841
5	飯田市	7.06	2.47	2.27	25,253	9,267	9,942	26,369	8,394	7,443
6	諏訪市	6.91	2.31	2.49	24,714	8,670	10,902	25,806	7,853	8,162
7	須坂市	7.64	2.46	2.20	27,312	9,233	9,642	28,520	8,363	7,219
8	小諸市	6.80	2.46	2.14	24,303	9,227	9,375	25,378	8,358	7,019
9	伊那市	6.78	2.44	2.53	24,267	9,144	11,064	25,340	8,283	8,284
10	駒ヶ根市	6.72	2.37	2.27	24,041	8,893	9,965	25,104	8,056	7,460
11	中野市	7.09	2.56	2.23	25,356	9,603	9,768	26,477	8,698	7,313
12	大町市	6.97	2.41	2.15	24,944	9,025	9,435	26,047	8,175	7,064
13	飯山市	7.66	2.39	2.09	27,390	8,943	9,150	28,601	8,101	6,851
14	茅野市	6.65	2.41	2.29	23,785	9,037	10,035	24,836	8,186	7,513
15	塩尻市	7.35	2.40	2.24	26,302	9,008	9,832	27,465	8,160	7,361
16	千曲市	7.31	2.41	2.18	26,152	9,041	9,538	27,308	8,190	7,141
17	佐久市	7.19	2.51	2.06	25,703	9,422	9,013	26,840	8,534	6,747
18	佐久穂町	6.21	2.32	2.12	22,222	8,685	9,307	23,205	7,867	6,968
19	小海町	6.57	2.44	2.11	23,509	9,150	9,257	24,549	8,288	6,930
20	川上村	5.87	2.21	1.40	21,003	8,303	6,127	21,932	7,521	4,587
21	南牧村	6.05	2.20	1.55	21,626	8,237	6,810	22,582	7,461	5,099
22	南相木村	6.00	2.65	2.70	21,468	9,952	11,813	22,417	9,014	8,844
23	北相木村	6.85	2.46	2.29	24,492	9,212	10,026	25,575	8,344	7,506
24	軽井沢町	6.79	2.55	2.34	24,294	9,542	10,251	25,369	8,643	7,674
25	御代田町	6.85	2.42	2.34	24,488	9,081	10,256	25,571	8,226	7,678
26	立科町	6.67	2.58	1.98	23,873	9,667	8,679	24,928	8,756	6,498
27	長和町	7.07	2.38	2.21	25,290	8,927	9,672	26,408	8,086	7,241
28	東御市	7.22	2.53	2.24	25,819	9,481	9,818	26,961	8,588	7,350
29	青木村	8.22	2.54	2.39	29,401	9,518	10,462	30,701	8,621	7,833
30	坂城町	7.34	2.43	2.19	26,265	9,112	9,585	27,426	8,253	7,176
31	下諏訪町	6.88	2.26	2.09	24,599	8,456	9,141	25,686	7,660	6,844
32	富士見町	6.79	2.49	2.34	24,300	9,331	10,265	25,375	8,452	7,685
33	原村	6.79	2.49	2.21	24,269	9,349	9,679	25,342	8,468	7,247

No	市町村名	所得割率(%)			均等割額(円)			平等割額(円)		
		医療分	支援金分	介護分	医療分	支援金分	介護分	医療分	支援金分	介護分
34	辰野町	6.13	2.40	2.11	21,911	9,011	9,231	22,880	8,163	6,911
35	箕輪町	6.45	2.44	2.06	23,076	9,134	9,014	24,097	8,274	6,748
36	飯島町	7.09	2.54	2.10	25,365	9,518	9,216	26,486	8,621	6,900
37	南箕輪村	7.27	2.40	2.19	26,017	9,010	9,581	27,168	8,161	7,173
38	中川村	6.34	2.40	2.07	22,661	9,002	9,088	23,663	8,154	6,804
39	宮田村	6.97	2.43	2.43	24,928	9,119	10,642	26,030	8,260	7,967
40	木曾町	6.24	2.45	2.21	22,312	9,195	9,668	23,299	8,329	7,238
41	上松町	7.29	2.55	2.29	26,079	9,555	10,045	27,232	8,655	7,520
42	南木曾町	8.15	2.45	1.89	29,136	9,167	8,269	30,424	8,304	6,191
43	木祖村	6.76	2.57	2.37	24,163	9,632	10,364	25,232	8,725	7,760
44	王滝村	5.02	2.19	2.29	17,971	8,208	10,050	18,766	7,435	7,524
45	大桑村	7.12	2.50	2.27	25,467	9,357	9,933	26,593	8,476	7,436
46	筑北村	8.12	2.26	1.96	29,035	8,489	8,591	30,319	7,689	6,432
47	麻績村	7.42	2.42	2.07	26,526	9,090	9,052	27,698	8,233	6,777
48	生坂村	7.87	2.47	2.34	28,161	9,247	10,249	29,406	8,376	7,673
49	山形村	7.41	2.30	2.21	26,497	8,621	9,691	27,669	7,809	7,256
50	朝日村	6.47	2.46	2.09	23,140	9,240	9,176	24,164	8,370	6,870
51	安曇野市	7.62	2.45	2.27	27,245	9,202	9,937	28,449	8,335	7,440
52	池田町	7.01	2.52	2.41	25,061	9,454	10,579	26,169	8,563	7,920
53	松川村	7.20	2.53	2.23	25,760	9,501	9,781	26,899	8,606	7,322
54	白馬村	6.47	2.32	2.19	23,158	8,693	9,591	24,182	7,874	7,180
55	小谷村	5.84	2.34	2.03	20,881	8,775	8,878	21,804	7,949	6,646
56	松川町	7.04	2.45	2.24	25,165	9,189	9,824	26,278	8,323	7,355
57	高森町	6.66	2.39	2.09	23,803	8,959	9,158	24,855	8,115	6,856
58	阿南町	6.16	2.41	2.03	22,048	9,017	8,897	23,023	8,167	6,661
59	阿智村	7.38	2.46	2.27	26,412	9,230	9,957	27,580	8,360	7,454
60	平谷村	6.41	2.24	2.45	22,926	8,384	10,741	23,940	7,595	8,041
61	根羽村	4.14	2.51	2.13	14,793	9,399	9,336	15,448	8,514	6,989
62	下條村	5.66	2.51	2.26	20,235	9,420	9,904	21,130	8,533	7,415
63	売木村	1.27	2.07	2.10	4,539	7,769	9,213	4,740	7,037	6,898
64	天龍村	5.12	2.19	1.57	18,329	8,206	6,860	19,139	7,433	5,136
65	泰阜村	5.68	2.52	2.32	20,324	9,455	10,174	21,222	8,564	7,617
66	喬木村	6.54	2.26	2.02	23,388	8,461	8,861	24,422	7,664	6,634
67	豊丘村	5.82	2.20	2.13	20,801	8,248	9,351	21,721	7,471	7,001
68	大鹿村	3.50	2.30	2.46	12,528	8,639	10,785	13,082	7,825	8,074
69	小布施町	6.84	2.34	2.13	24,461	8,768	9,331	25,543	7,942	6,986
70	高山村	6.81	2.61	2.09	24,347	9,793	9,140	25,424	8,870	6,843
71	山ノ内町	7.84	2.49	2.35	28,034	9,336	10,288	29,274	8,456	7,703
72	木島平村	6.78	2.52	2.23	24,261	9,449	9,778	25,333	8,559	7,320
73	野沢温泉村	5.92	2.51	2.08	21,189	9,399	9,114	22,126	8,514	6,823
74	信濃町	7.32	2.45	2.15	26,169	9,200	9,400	27,326	8,333	7,037
75	飯綱町	6.93	2.37	2.14	24,781	8,893	9,375	25,877	8,056	7,019
76	小川村	8.28	2.46	1.75	29,631	9,220	7,681	30,941	8,351	5,751
77	栄村	5.87	2.52	2.46	20,996	9,457	10,787	21,924	8,566	8,076

平成31年度納付金総額（一般被保険者分）の概要

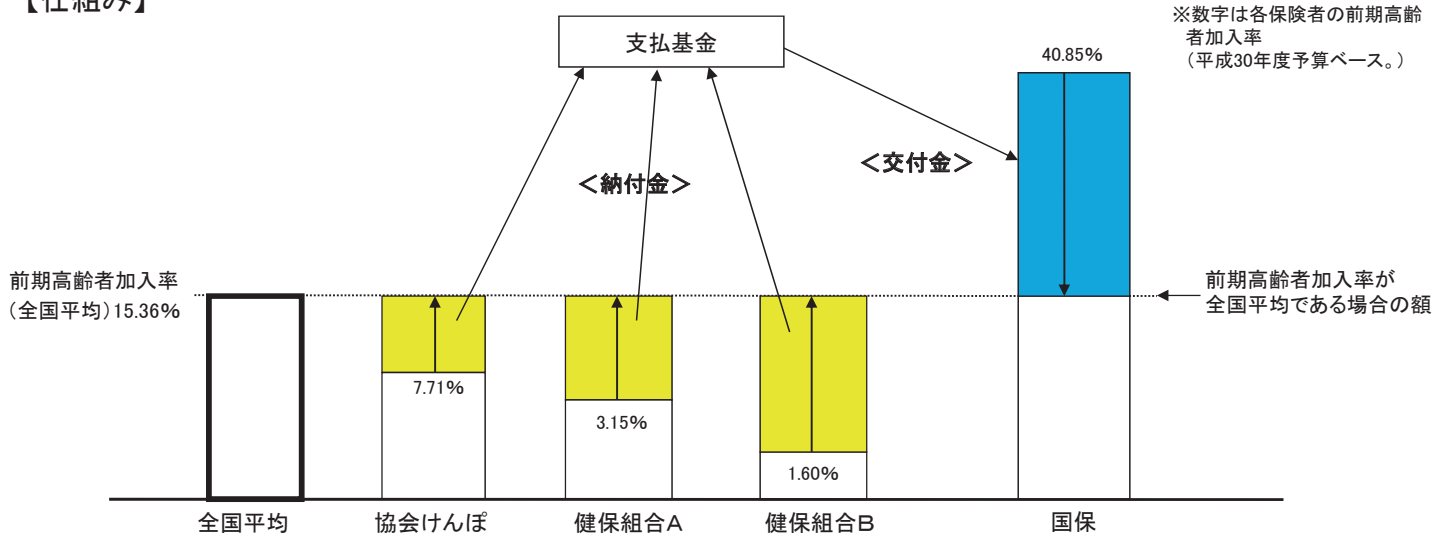
参考 1



前期高齢者に係る財政調整（給付費及び後期支援金）の仕組み

- 各保険者の①前期高齢者給付費と②前期高齢者に係る後期高齢者支援金について、前期高齢者加入率が全国平均であるとみなして調整。
- 保険者ごとの前期高齢者加入率に応じて負担調整している。

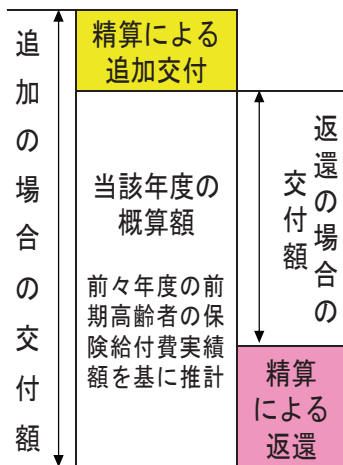
【仕組み】



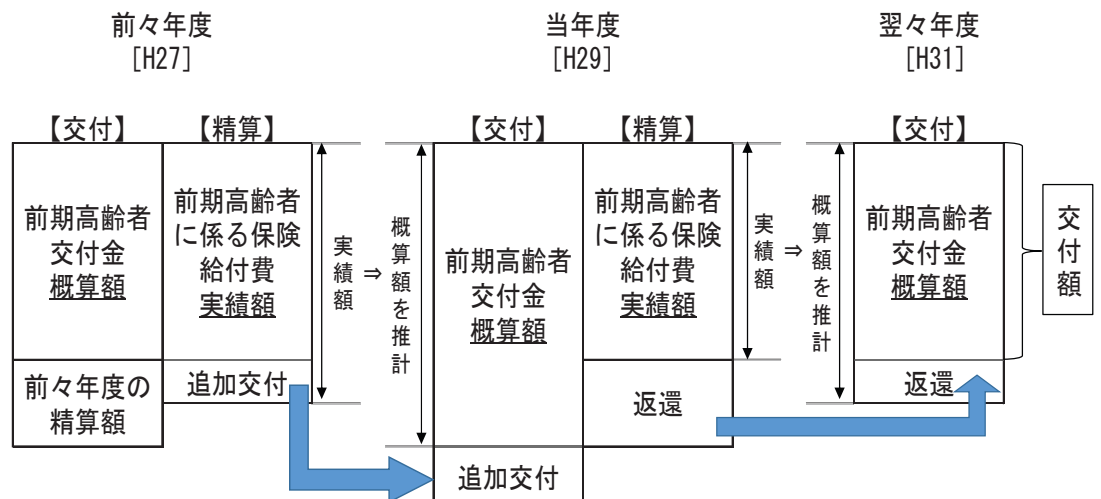
前期高齢者交付金の交付金額算定（精算）の仕組みについて

- 前期高齢者交付金は、一旦当年度分の概算額を交付し、翌々年度にその概算額と、前期高齢者の保険給付費の実績額や加入率等を再計算した額との差額を精算する仕組み
 - 追加交付 = 概算額 < 実績額
 - 返還 = 概算額 > 実績額
- したがって、前期高齢者交付金交付額は、当年度の概算額に、前々年度の精算額を加減算して算出する。
- 当年度分の概算額は、前々年度の保険給付費実績額等を基に推計

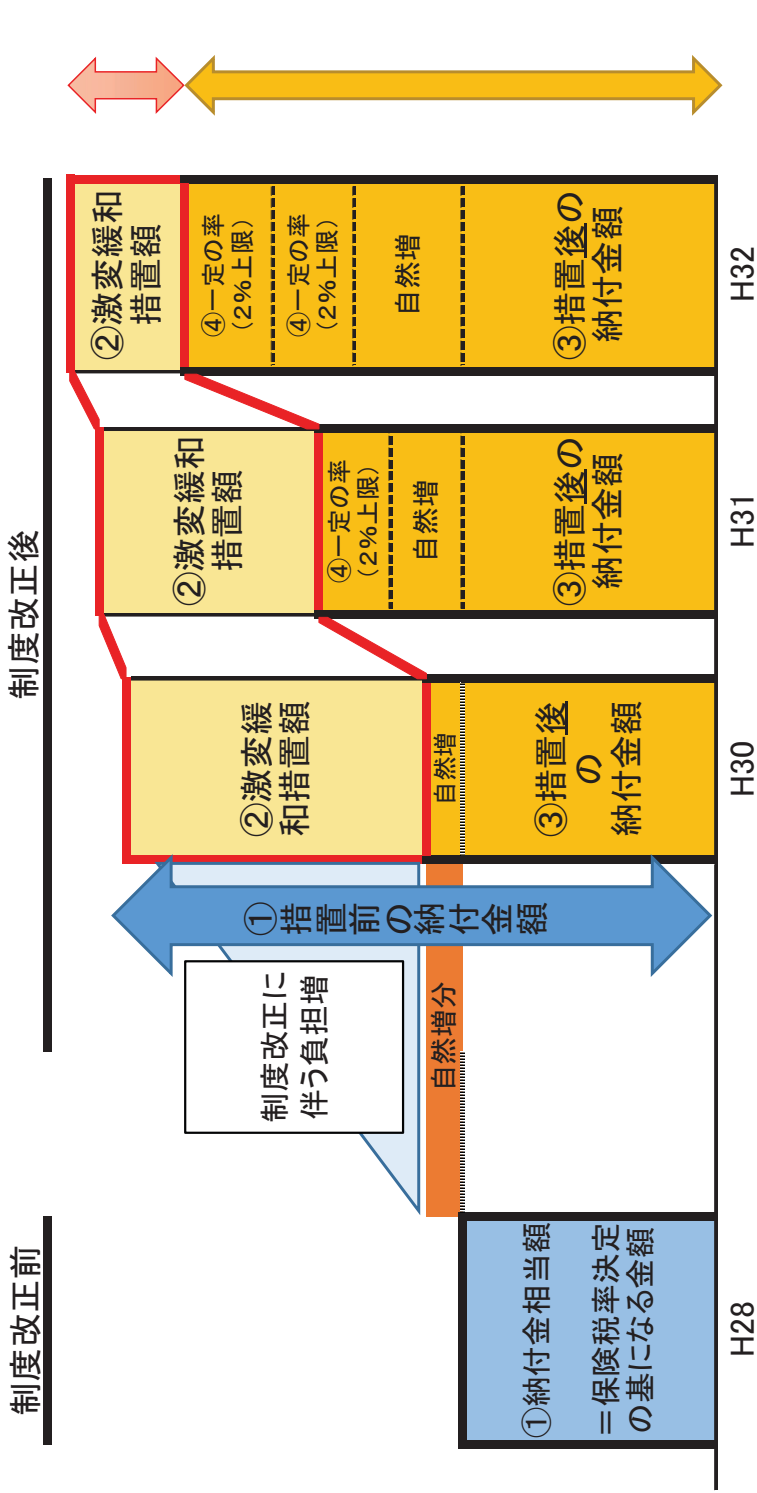
交付金額算出のイメージ



A市のH31年度の交付額算定の流れ



■ 激変緩和措置のイメージ



- ① 保険税率決定の基になる金額＝制度改正前の納付金相当額(※)より制度改正後の納付金額が増加
- ② 激変緩和措置としてA市に公費を投入
- ③ 激変緩和措置により、保険税率決定の基礎となる金額が制度改正前の水準程度に減少
- ④ 激変緩和措置額は一定の率を積み増すことにより年々減少させる→ $\pm \alpha$
(6年間で措置額が0円となるよう一定の率を設定するが、毎年度2%以内。)

上限を設けることにより6年経過しても措置額が0円とならない市町村がある場合に措置期間延長。)

※納付金相当額とは

制度改正前の市町村単位で、保険給付費の支払いのための、公費を除いた保険料で集めるべき額

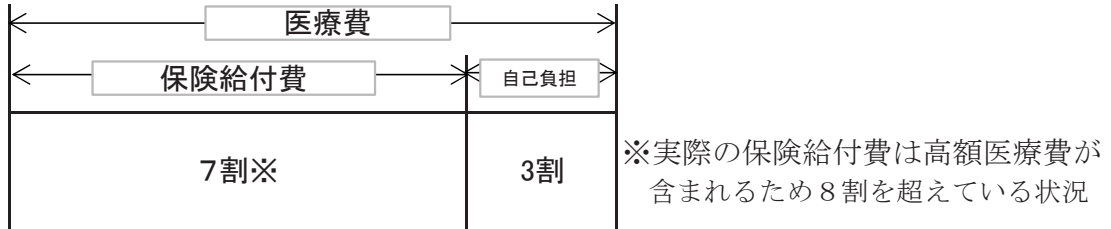
納付金相当額＝保険給付費－公費

平成31年度納付金算定について

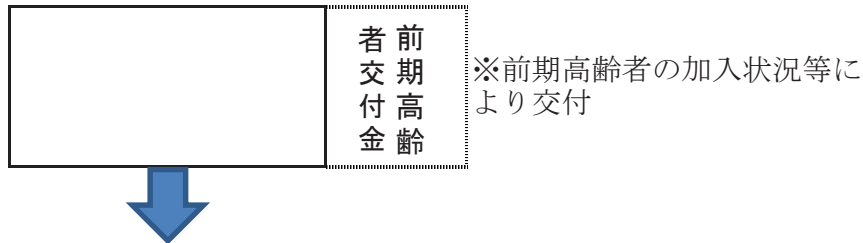
1 納付金等算定の流れ(イメージ)

イメージ 1

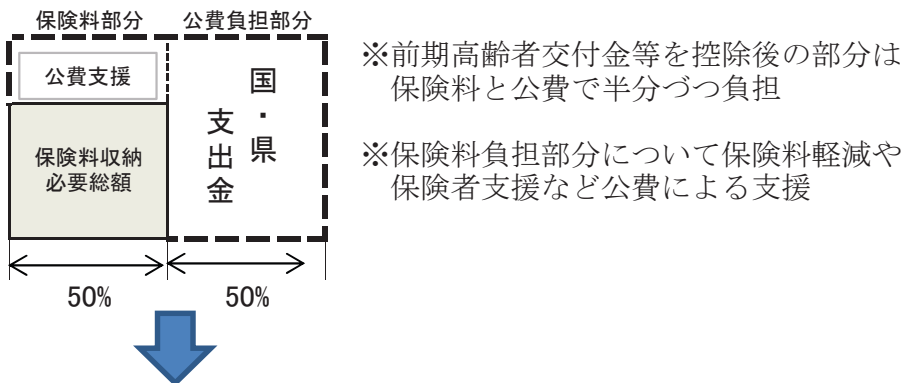
① 保険給付費の算定



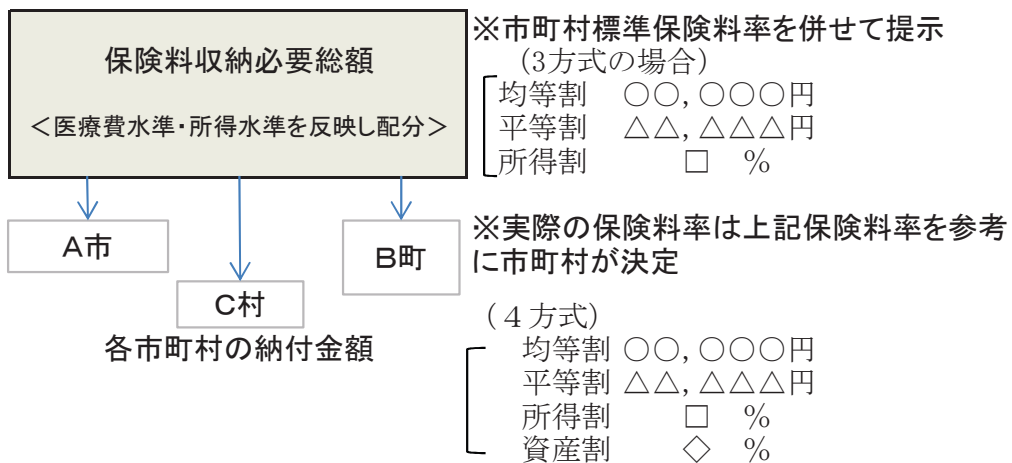
② 前期高齢者交付金等の控除



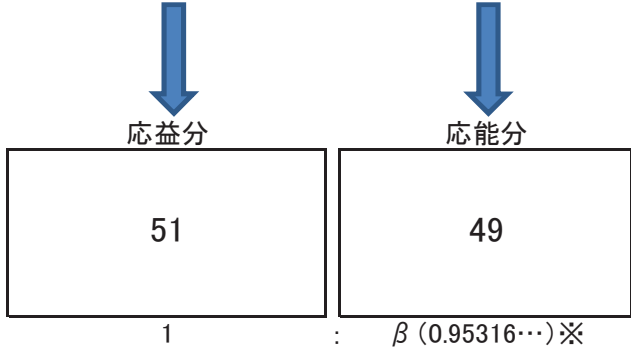
③ 国庫・県支出金及び公費支援の控除



④ 各市町村の納付金額の算定



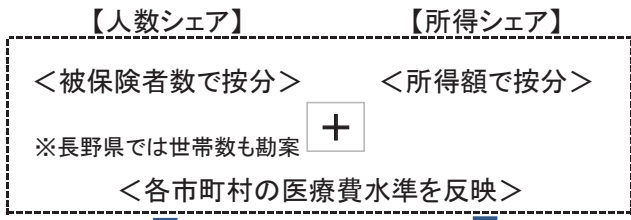
保険料収納必要総額
(納付金算定基礎額)



P1

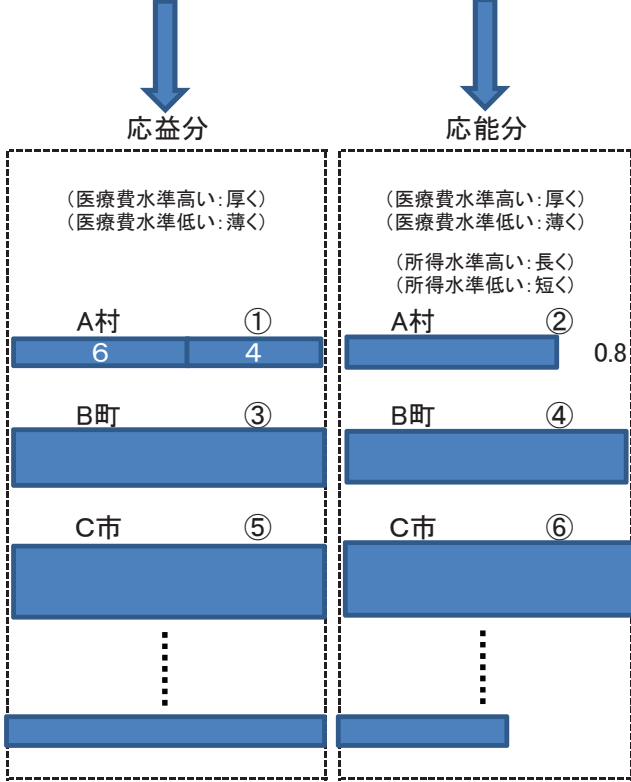
※ β = 応能分への納付金の配分割合を調整

道府県平均一人当たり所得
全国平均一人当たり所得



P2

- ※1 医療費水準は100%反映(≠統一保険料水準)
- ※2 高額医療費(80万円超)は全市町村で共同負担(医療費実績調整)
- ※3 所得額は賦課できる所得限度額の総計で按分<国基準>



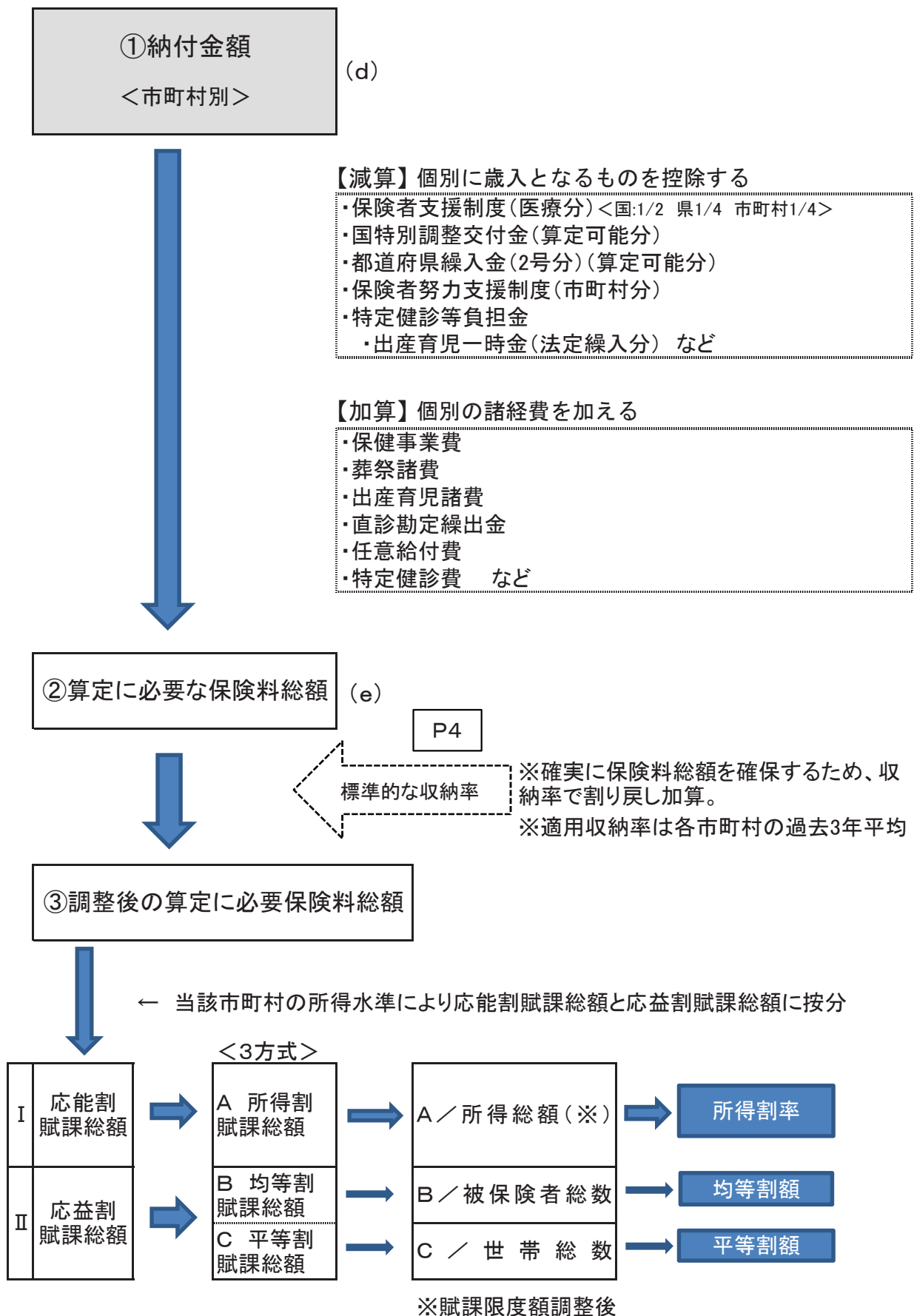
P3

- ※1 応益分は「均等割分」と「平等割分」に配分(割合=長野県の過去3年間の実績平均)
- ※2 配分方式は3方式(所得割、均等割、平等割)

【各市町村の納付金基礎額】
 A村 = ① + ②
 B町 = ③ + ④
 C市 = ⑤ + ⑥

※実際の納付金額は上記納付金基礎額に審査支払手数料や地方単独事業の減額調整分等を加算。

2 市町村別標準保険料率算定の流れ(イメージ)



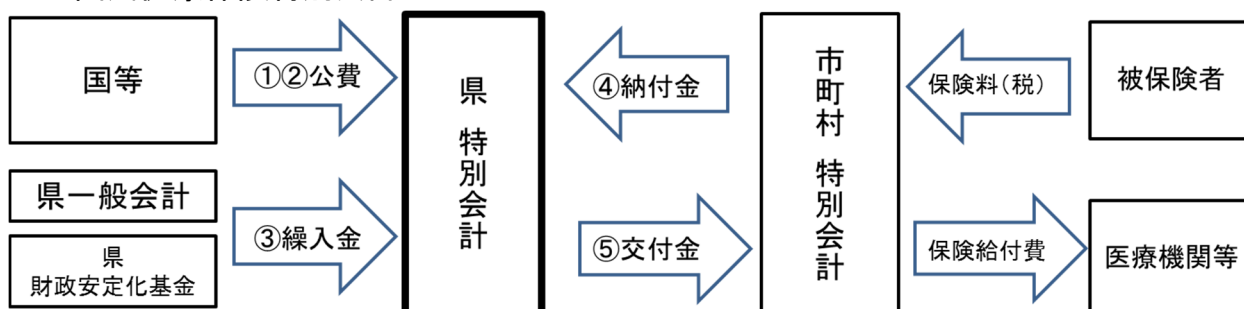
平成31年度長野県国民健康保険特別会計予算要求の概要について

1 特別会計設置の目的

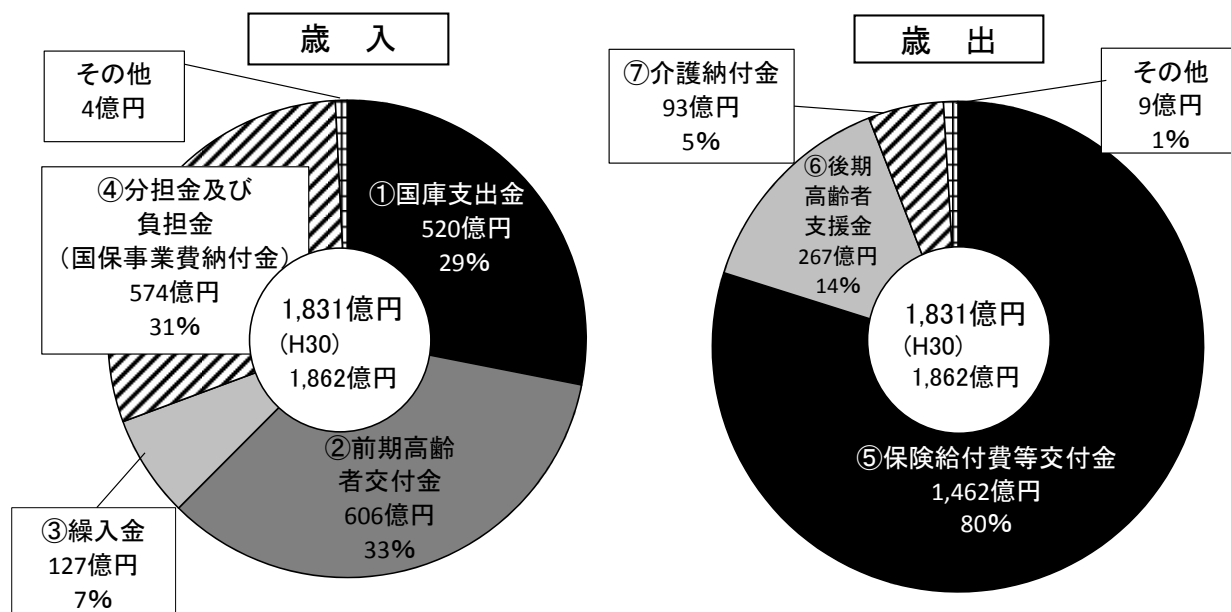
都道府県が国民健康保険財政運営の責任主体となり、市町村ごとの国保事業費 納付金の額の決定や、保険給付に必要な費用を市町村に対して支払うことにより、国保財政の収入と支出を管理するために特別会計を設置する。

※ 国民健康保険法第10条に基づく設置

2 国民健康保険特別会計のイメージ



3 平成 31 年度歳入歳出予算の構成



- ②前期高齢者交付金
65歳以上の被保険者加入割合に応じて交付される交付金
- ④国保事業費納付金の種類
医療給付費分・後期高齢者支援金等分・介護納付金分
- ⑤保険給付費等交付金の種類
・普通交付金…市町村の保険給付費を全額交付
・特別交付金…市町村の個別の事情に着目して交付

<参考：H30当初予算比較>

歳入	金額 (億円)	前年比	歳出	金額 (億円)	前年比
①国庫支出金	523	99.4%	⑤保険給付費等交付金	1,487	98.3%
②前期高齢者交付金	640	94.7%	⑥後期高齢者支援金等	265	100.8%
③繰入金	129	98.4%	⑦介護納付金	93	100.0%
④納付金	556	103.2%	その他	17	52.9%
その他	14	28.6%	-	-	-

国民健康保険市町村支援事業（案）

健康増進課
国民健康保険室

1 目的

健康寿命の延伸と医療費適正化に向けて、国保データベース（KDB）システムなどのデータを活用し、市町村国保における健康診査の状況や疾病状況、更には医療費などの分析を行い、健康課題を明確化することにより、市町村の保健事業の取組の効果的かつ効率的な実施を支援する。

2 事業内容 《健康課題の「見える化」と市町村支援》

(1) 健康課題の見える化（国保ヘルスアップ支援員）

KDBシステムや国保連との連携により、市町村別・圏域別などのデータ分析を行い地域の健康課題を見える化し、保健福祉事務所へ情報提供する。

◆実施期間：平成 31 年 4 月～平成 32 年 3 月

※平成 30 年度実績：特定検診データの市町村別圏域別経年分析データ等を情報提供

(2) 市町村の保健事業推進支援

ア 保健福祉事務所を通じた市町村支援

① 保健福祉事務所と共に市町村に対してデータ分析結果の情報提供を行うとともに、健康課題の解決策を市町村と共に検討し、助言することで市町村における効果的な保健事業の推進を支援する。

◆実施期間：平成 31 年 4 月～平成 32 年 3 月

② 保健福祉事務所と共に市町村支援のあり方を考える。

○データヘルス検討会（10 圏域）

※平成 30 年度実績：保健福祉事務所の市町村支援は、年間を通じ随時相談等に対応
データヘルス検討会年 3 回実施

イ 国民健康保険室と連携した市町村への直接的支援（国保ヘルスアップ支援員）

◆平成 31 年 7 月～11 月 30 市町村

※平成 30 年度実績：15 市町村（須坂市、小諸市、飯綱町、泰阜村、喬木村など）
内容：特定検診・特定保健指導の実施状況（実施率向上、中断防止策）
個人への分かりやすい情報提供方法等

3 医療費適正化推進分析事業（委託事業）

市町村の実態に即した健康課題を明確化し市町村が取り組む保健事業について助言等を行うため、県内の傾向や市町村間の地域差分析等広域的な視点に立った市町村国保の保健・医療・介護のデータ分析を行う。

4 予算要求額 8,907 千円

市町村糖尿病性腎症重症化予防アドバイザー（パートナー）派遣事業（案）

健康増進課
国民健康保険室

1 目的（背景）

- 糖尿病性腎症重症化予防を国保運営方針の医療費適正化として重点的に取り組むこととし、また、保険者努力支援制度の評価指標となっている。
- 小規模市町村においては、保健師が少ないため健康増進等の業務にあたり、重症化予防に特化した取組みが手薄となっている。
- 市町村保健師として、重症化予防に関する専門知識や経験が乏しく十分な保健指導等が実施できない現状がある。



◎県としては、国保運営の財政責任主体として、県全体の医療費適正化に取り組む必要があるため、人材的支援により知識付与等の人材育成の取組みを促進する。

2 事業内容

（1）対象市町村

小規模市町村（国保被保険者数 3000 人未満）の要望による。

⇒ 3 団体程度、対象者数は 5 名 × 3 団体 = 15 名

※希望市町村が多い場合は、市町村事情を勘案

（2）派遣形態

○アドバイザー派遣希望日等の年間計画を年度当初に提出

○アドバイザーの日程調整を市町村と行った上で実施計画を策定し、派遣

※アドバイザー：専門知識及び市町村勤務経験のある保健師を想定

（3）業務内容

○県での研修、担当者との打ち合わせ

○市町村との打ち合わせ、資料作成、データ分析等支援

○保健指導の訪問同行、電話等による保健指導

○かかりつけ医との連携支援

（4）派遣数及び派遣日数

○当面 1 名を想定

○月 9 日程度の派遣日数（年間 110 日程度）《アドバイザーの人材確保面から》

3 予算要求額 2,019 千円

長野県医療費適正化推進事業（案）

健康増進課

1 目的

県民の健康の保持増進を図り医療に要する費用の適正化を総合的かつ計画的に推進するために、医療費適正化計画やデータヘルス計画に関する事項を検証するとともに、市町村の取組の効果的かつ効率的な実施を支援する。

2 根拠

「高齢者の医療の確保に関する法律」（昭和57年法律第80号）

「医療費適正化に関する施策についての基本的な方針」

「国民健康保険法に基づく保健事業の実施等に関する指針」

3 事業内容

（1）医療費適正化評価事業

① 長野県医療費適正化推進検討会の開催

長野県医療費適正化計画、及び市町村のデータヘルス計画等事業評価を行い、長野県の医療費適正化推進の方策を検討する。

○ 医療費適正化推進委員会の構成メンバー

学識経験者、保健・医療・福祉関係者、保険者及び医療保険関係団体、被保険者関係団体、行政関係者市町村及び保険者

○ 医療費適正化計画評価委員会の開催：年4回

（評価内容の例）

- ・医療費の現状把握・分析に関する事項
- ・住民の健康の保持の推進に関し、県において達成すべき目標に関する事項
- ・医療の効率的な提供の推進に関し、県において達成すべき目標に関する事項
- ・目標を達成するために県が取り組むべき施策に関する事項
- ・医療に要する費用の見通しに関する事項

（2）健康課題の「見える化」と健康づくり推進事業

① 各保険者の保健医療統計等のデータ分析を行い、健康課題を見える化し 関係機関等へ情報提供する。

② 保健福祉事務所は地域の健康課題を市町村と共有し、市町村の健康づくりや生活習慣病予防等市町村における効果的な保健事業の推進を支援する。

（分析内容の例）

- ・特定健診結果データ、特定保健指導実施状況（問診・検査結果等）
- ・県民健康栄養調査
- ・国保や被用者保険の糖尿病性腎症重症化予防の取組等
- ・被用者保険における保健事業の状況

4 予算要求額 1, 875千円

国保料（税）水準統一に向けた「ロードマップ」の策定について

1 背景

- 『国民健康保険における納付金及び標準保険料率の算定方法について（ガイドライン）』において、「都道府県内市町村の意見を十分踏まえつつ、将来的には、都道府県での保険料水準の統一を目指し、都道府県内の各地域で提供される医療サービスの均質化や医療費適正化の取り組み等を進めること」が求められている。
- これを受けて県では、『長野県国民健康保険運営方針』において、「統一に向けた課題の解消状況を把握し、また、段階的な取組の方向性及び目標年次を含めたロードマップ（RM）について、市町村と意見交換しながら、本方針の次期改定時までには検討する」こととした。

2 統一に向けての課題

- 納付金算定における医療費水準の反映
 - 医療費増加抑制のインセンティブの確保
 - 医療提供体制の地域差
- 統一保険料設定における収納率の反映
 - 収納率格差の反映方法の要否
 - 収納率向上対策
- 統一保険料設定に向けた費用算定
 - 出産育児一時金・葬祭費・任意給付や保健事業費の算定方法
- 保険料算定方式の統一
 - 3方式への統一（資産割の廃止）
- 市町村事務の標準化等
 - 各種基準（減免・短期証交付・資格適用など）の統一
 - 被保険者証と高齢受給者証の一体交付

3 対応

- ワーキンググループ（WG）の設置

上記の課題について市町村の意見を聞きながら議論を進めるため、特に大きな課題と考えられる【医療費】【収納率】【事務等の標準化】をテーマにした3つのWGを設置する。
- 主なスケジュール
 - H30年度⇒連携会議幹事会において、WGの設置について説明→了承
 - H31年度⇒WGでの検討→実務担当者検討会→幹事会→RMのたたき台を作成
幹事会での議論を経て、全市町村意見照会用のRMのたたき台（修正版）を作成
 - H32年度⇒県連携会議での議論を経て、RM素案・最終案を検討
RM素案により、市町村（担当者）説明会・意見照会を実施
幹事会において最終案の検討→パブコメの実施
市町村長への説明→RM策定・国保運営方針改定

平成29年度市町村国保〔一人当たり医療費〕一覧表 ≪速報値≫

☆全体（一般＋退職）

単位：円

No	市町村名	金額	順位	No	市町村名	金額	順位
1	長野市	363,704	27	53	木曾町	378,734	17
2	松本市	362,378	31	54	上松町	341,620	39
3	上田市	357,864	33	55	南木曾町	386,094	11
4	岡谷市	365,765	25	57	木祖村	393,486	9
5	飯田市	334,446	44	61	王滝村	217,083	76
6	諏訪市	353,903	35	62	大桑村	403,434	6
7	須坂市	363,018	28	68	筑北村	423,256	4
8	小諸市	333,018	45	69	麻績村	457,495	1
9	伊那市	344,252	37	71	生坂村	400,764	7
10	駒ヶ根市	334,879	43	73	山形村	328,336	49
11	中野市	332,387	46	74	朝日村	305,216	62
12	大町市	369,563	23	76	安曇野市	373,122	20
13	飯山市	382,045	14	82	池田町	378,856	15
14	茅野市	343,834	38	83	松川村	378,789	16
15	塩尻市	362,933	29	86	白馬村	256,100	72
16	千曲市	372,358	21	87	小谷村	259,911	71
17	佐久市	347,189	36	89	松川町	303,274	63
19	佐久穂町	329,788	48	90	高森町	330,665	47
20	小海町	308,347	60	91	阿南町	383,271	13
21	川上村	184,027	77	94	阿智村	354,883	34
22	南牧村	227,586	74	96	平谷村	370,045	22
23	南相木村	314,877	56	97	根羽村	339,485	40
24	北相木村	281,604	69	98	下條村	240,333	73
26	軽井沢町	337,685	42	99	売木村	224,985	75
28	御代田町	312,484	58	100	天龍村	450,173	2
29	立科町	308,617	59	101	泰阜村	312,564	57
33	長和町	365,167	26	102	喬木村	317,373	55
34	東御市	358,884	32	103	豊丘村	290,654	68
39	青木村	392,598	10	104	大鹿村	302,271	64
40	坂城町	385,987	12	109	小布施町	320,545	54
42	下諏訪町	397,130	8	111	高山村	406,932	5
43	富士見町	305,372	61	112	山ノ内町	291,703	67
44	原村	294,889	66	113	木島平村	326,213	50
46	辰野町	376,415	18	114	野沢温泉村	267,603	70
47	箕輪町	362,915	30	117	信濃町	367,040	24
48	飯島町	337,954	41	118	飯綱町	373,707	19
49	南箕輪村	325,841	51	122	小川村	445,547	3
50	中川村	324,571	52	125	栄村	295,044	65
52	宮田村	322,946	53	市町村国保 計		352,123	

平成29年度市町村国保〔収納率〕一覧表 <<速報値>>

☆現年分・全体（一般＋退職）

単位：%

No	市町村名	収納率	順位	No	市町村名	収納率	順位
1	長野市	92.45	75	53	木曾町	97.73	32
2	松本市	92.05	76	54	上松町	91.46	77
3	上田市	93.53	73	55	南木曾町	98.04	28
4	岡谷市	95.10	64	57	木祖村	98.27	24
5	飯田市	98.11	26	61	王滝村	96.92	43
6	諏訪市	94.57	68	62	大桑村	97.05	41
7	須坂市	94.65	67	68	筑北村	97.25	39
8	小諸市	94.40	69	69	麻績村	98.70	12
9	伊那市	96.01	54	71	生坂村	95.69	58
10	駒ヶ根市	95.56	59	73	山形村	96.68	46
11	中野市	94.89	66	74	朝日村	99.24	8
12	大町市	95.72	57	76	安曇野市	96.37	48
13	飯山市	98.44	19	82	池田町	95.26	62
14	茅野市	95.99	55	83	松川村	96.10	52
15	塩尻市	94.18	71	86	白馬村	96.98	42
16	千曲市	96.85	45	87	小谷村	98.57	15
17	佐久市	93.85	72	89	松川町	98.31	23
19	佐久穂町	96.05	53	90	高森町	98.40	22
20	小海町	97.82	31	91	阿南町	97.83	30
21	川上村	97.70	33	94	阿智村	94.37	70
22	南牧村	98.56	16	96	平谷村	98.44	20
23	南相木村	98.60	14	97	根羽村	100.00	1
24	北相木村	99.07	10	98	下條村	100.00	1
26	軽井沢町	92.51	74	99	売木村	99.33	7
28	御代田町	96.35	49	100	天龍村	96.85	44
29	立科町	96.66	47	101	泰阜村	100.00	1
33	長和町	97.49	36	102	喬木村	97.29	38
34	東御市	95.96	56	103	豊丘村	99.16	9
39	青木村	95.52	60	104	大鹿村	100.00	1
40	坂城町	97.41	37	109	小布施町	97.22	40
42	下諏訪町	95.26	61	111	高山村	96.24	51
43	富士見町	98.63	13	112	山ノ内町	95.12	63
44	原村	97.90	29	113	木島平村	97.60	34
46	辰野町	97.57	35	114	野沢温泉村	98.43	21
47	箕輪町	96.30	50	117	信濃町	98.09	27
48	飯島町	98.18	25	118	飯綱町	98.55	17
49	南箕輪村	94.90	65	122	小川村	99.76	5
50	中川村	99.05	11	125	栄村	98.48	18
52	宮田村	99.42	6	市町村国保 計		94.80	

平成29年度市町村国保〔一人当たり調定額〕一覧表 ≪速報値≫

☆現年分・全体（一般＋退職）

単位：円

No	市町村名	調定額	順位	No	市町村名	調定額	順位
1	長野市	91,979	35	53	木曾町	96,624	23
2	松本市	105,097	11	54	上松町	94,356	29
3	上田市	87,670	47	55	南木曾町	100,839	15
4	岡谷市	89,610	41	57	木祖村	89,893	40
5	飯田市	91,926	36	61	王滝村	73,579	70
6	諏訪市	105,244	10	62	大桑村	84,760	55
7	須坂市	97,915	18	68	筑北村	88,125	45
8	小諸市	86,561	51	69	麻績村	95,324	26
9	伊那市	87,136	49	71	生坂村	77,645	66
10	駒ヶ根市	97,781	19	73	山形村	111,733	6
11	中野市	92,544	33	74	朝日村	120,890	3
12	大町市	82,049	60	76	安曇野市	88,274	44
13	飯山市	85,520	54	82	池田町	84,461	56
14	茅野市	84,196	57	83	松川村	99,542	16
15	塩尻市	96,758	22	86	白馬村	76,610	68
16	千曲市	86,059	53	87	小谷村	79,259	63
17	佐久市	96,816	21	89	松川町	88,366	43
19	佐久穂町	91,265	37	90	高森町	93,911	30
20	小海町	102,030	13	91	阿南町	94,771	28
21	川上村	126,056	1	94	阿智村	83,451	58
22	南牧村	119,322	4	96	平谷村	65,770	74
23	南相木村	94,786	27	97	根羽村	51,622	75
24	北相木村	103,283	12	98	下條村	73,521	71
26	軽井沢町	107,661	8	99	売木村	51,546	76
28	御代田町	112,580	5	100	天龍村	66,742	73
29	立科町	80,138	62	101	泰阜村	68,692	72
33	長和町	82,064	59	102	喬木村	96,297	24
34	東御市	88,901	42	103	豊丘村	87,426	48
39	青木村	80,369	61	104	大鹿村	40,087	77
40	坂城町	86,395	52	109	小布施町	121,369	2
42	下諏訪町	92,390	34	111	高山村	101,683	14
43	富士見町	97,454	20	112	山ノ内町	106,412	9
44	原村	109,223	7	113	木島平村	95,727	25
46	辰野町	78,771	65	114	野沢温泉村	90,769	38
47	箕輪町	98,755	17	117	信濃町	77,374	67
48	飯島町	93,525	31	118	飯綱町	86,662	50
49	南箕輪村	92,636	32	122	小川村	75,607	69
50	中川村	87,868	46	125	栄村	79,133	64
52	宮田村	90,520	39	市町村国保 計		93,600	

H30年度 国民健康保険料（税）率一覽表

【参考資料4】

番号	保険者名	医療分					後期分					介護分							
		所得割 %	資産割 %	均等割 円	平等割 円	算定 方式	所得割 %	資産割 %	均等割 円	平等割 円	算定 方式	所得割 %	資産割 %	均等割 円	平等割 円	算定 方式			
1	長野市	7.90	-	17,760	19,680	3	2.80	-	6,240	7,560	3	2.60	-	8,760	7,080	3			
2	松本市	9.10	-	18,800	22,700	3	3.20	-	6,500	7,400	3	2.60	-	6,400	6,700	3			
3	上田市	7.09	8.00	22,400	21,900	4	2.44	-	7,500	6,700	3	2.50	-	6,000	6,000	3			
4	岡谷市	7.47	19.15	17,400	16,400	4	2.27	4.51	6,800	5,600	4	1.84	3.95	6,100	5,100	4			
5	飯田市	6.60	-	16,500	21,000	3	3.05	-	10,600	-	2	2.70	-	8,600	6,800	3			
6	諏訪市	7.20	22.30	19,000	22,000	4	2.70	7.30	8,000	9,500	4	1.70	7.10	7,000	6,000	4			
7	須坂市	7.40	-	19,000	19,000	3	2.90	-	6,000	6,000	3	2.10	-	8,000	7,000	3			
8	小諸市	6.00	7.00	18,000	20,000	4	2.90	3.00	8,500	7,000	4	3.20	4.50	9,000	8,000	4			
9	伊那市	5.60	11.00	20,000	21,000	4	2.20	4.00	6,000	6,000	4	1.90	5.00	8,000	7,000	4			
10	駒ヶ根市	7.30	16.00	18,000	20,000	4	2.85	4.00	7,400	6,500	4	2.19	7.00	7,300	6,400	4			
11	中野市	6.70	18.00	26,600	23,200	4	2.00	7.80	8,600	7,600	4	1.70	4.70	9,200	5,700	4			
12	大町市	5.90	22.00	18,000	24,000	4	2.40	-	11,000	-	2	2.20	2.00	8,000	7,000	4			
13	飯山市	6.00	23.30	16,100	16,800	4	2.90	11.70	8,000	8,500	4	2.20	5.30	6,800	5,800	4			
14	茅野市	6.47	13.00	19,200	20,000	4	1.93	6.00	7,500	8,600	4	1.87	5.70	7,700	6,000	4			
15	塩尻市	6.74	-	23,100	23,700	3	2.21	-	7,900	7,300	3	1.86	-	7,900	6,100	3			
16	佐久市	7.60	16.00	21,300	25,400	4	2.75	2.90	7,300	8,700	4	2.75	3.00	9,000	7,300	4			
17	千曲市	7.70	18.00	19,500	22,000	4	2.40	5.30	7,500	7,200	4	1.80	4.20	7,300	6,300	4			
18	東御市	6.50	28.00	17,500	19,500	4	2.30	9.40	6,000	6,000	4	2.10	4.50	9,000	9,000	4			
19	安曇野市	5.30	12.00	20,400	20,400	4	2.30	5.00	9,600	9,600	4	2.20	-	7,000	7,000	3			
20	小海町	6.90	31.00	16,000	17,000	4	3.30	10.00	3,400	3,400	4	1.80	12.00	8,000	6,000	4			
21	川上村	5.30	30.00	25,000	24,000	4	1.80	10.00	8,000	8,000	4	0.80	5.00	8,000	5,000	3			
22	南牧村	5.30	28.00	25,200	25,000	4	1.20	9.00	9,000	5,100	4	0.60	8.00	9,000	5,100	3			
23	南相木村	4.50	23.00	18,000	19,000	4	2.80	10.00	8,500	9,000	4	1.70	6.70	9,000	6,000	4			
24	北相木村	6.00	30.00	24,000	20,000	4	2.30	10.00	7,000	9,000	4	2.10	6.50	9,000	6,000	4			
25	佐久穂町	6.70	18.00	21,000	22,000	4	2.00	11.00	8,000	7,000	4	1.90	9.00	9,000	6,000	4			
26	軽井沢町	7.50	-	18,500	21,000	3	2.60	-	6,500	6,600	3	2.70	-	8,300	5,000	3			
27	御代田町	7.00	15.00	27,000	27,000	4	2.20	12.00	7,000	7,000	4	2.30	4.50	9,500	8,000	4			
28	立科町	5.60	20.00	21,000	21,500	4	1.60	5.70	6,000	6,200	4	2.05	8.50	9,200	6,400	4			
29	青木村	7.60	-	18,500	18,500	3	2.90	-	5,000	6,000	3	2.10	-	4,300	4,700	3			
30	長和町	5.90	32.00	22,000	16,000	4	2.10	14.00	9,000	7,000	4	1.80	11.00	8,000	4,500	4			
31	下諏訪町	7.50	26.00	16,200	16,500	4	2.40	8.80	5,800	6,200	4	2.10	9.10	7,600	5,500	4			
32	富士見町	5.70	25.70	19,600	18,500	4	2.13	9.60	7,900	6,800	4	1.80	9.00	7,900	5,000	4			
33	原村	6.40	23.00	19,600	20,800	4	2.20	7.00	6,200	7,000	4	1.92	9.92	7,400	6,200	4			
34	辰野町	5.20	20.00	21,000	20,000	4	1.80	9.40	7,000	6,000	4	1.30	7.00	7,300	5,000	4			
35	箕輪町	6.50	-	25,000	24,000	3	2.30	-	8,500	8,000	3	1.80	-	8,000	6,000	3			
36	飯島町	5.80	27.00	20,000	20,000	4	2.30	7.00	7,200	7,000	4	1.60	7.10	7,900	4,700	4			
37	南箕輪村	6.30	-	22,800	23,700	3	2.35	-	9,000	8,000	3	1.95	-	8,700	6,500	3			
38	中川村	5.80	27.00	21,000	21,000	4	1.75	7.00	5,300	5,000	4	1.75	7.10	8,500	6,500	4			
39	宮田村	5.85	-	22,600	24,100	3	2.09	-	7,934	7,128	3	2.07	-	9,137	6,816	3			
40	松川町	5.00	5.00	15,000	13,300	4	2.55	5.00	6,500	5,100	4	2.30	5.00	7,200	4,900	4			
41	高森町	6.90	7.00	16,000	18,000	4	2.60	3.75	9,000	6,000	4	2.72	2.75	9,000	5,500	4			
42	阿南町	8.05	-	22,900	15,500	3	2.47	-	7,100	4,800	3	1.84	-	6,700	3,300	3			
43	阿智村	7.30	11.00	16,000	22,000	4	2.10	9.72	8,200	6,400	4	1.64	9.95	7,700	6,000	4			
44	平谷村	3.35	11.00	14,000	13,500	4	1.90	11.00	8,300	7,500	4	0.75	6.20	7,100	4,200	3			
45	根羽村	2.70	12.00	13,000	12,000	4	1.00	9.50	5,500	5,000	3	1.00	9.00	7,000	5,000	3			
46	下條村	4.41	12.78	17,600	14,900	4	2.22	5.53	8,700	7,500	4	1.62	5.75	9,100	4,800	4			
47	売木村	3.50	8.70	10,000	7,400	4	2.50	8.90	7,900	5,900	4	2.40	8.00	8,600	4,200	4			
48	天龍村	3.80	18.60	14,000	21,000	4	1.80	9.90	7,000	10,000	4	2.00	14.00	11,000	6,000	4			
49	泰阜村	4.15	22.20	12,300	12,900	4	3.15	22.27	7,700	7,700	4	1.72	15.85	5,800	4,800	4			
50	喬木村	6.57	-	22,000	19,000	3	3.20	-	10,200	7,100	3	3.15	-	11,700	5,700	3			
51	豊丘村	4.79	-	17,700	13,600	3	2.86	-	9,900	7,800	3	2.08	-	8,700	4,300	3			
52	大鹿村	3.20	18.00	8,000	9,200	4	2.25	16.50	5,900	6,400	4	1.20	14.00	7,300	4,200	4			
53	上松町	7.50	45.00	21,000	21,000	4	2.00	7.00	8,000	5,000	4	0.90	6.50	5,500	3,000	3			
54	南木曾町	7.50	31.00	16,000	21,000	4	2.25	10.50	8,500	6,000	4	2.83	15.00	11,000	7,000	4			
55	木祖村	5.60	28.60	18,000	17,000	4	2.20	11.30	7,000	6,000	4	1.80	16.40	8,000	4,000	4			
56	王滝村	5.15	16.50	18,000	15,500	4	1.96	7.00	7,000	6,000	4	1.95	7.00	8,000	5,000	4			
57	大桑村	6.20	35.00	16,500	17,000	4	2.00	9.00	5,500	5,000	4	1.80	10.80	5,000	4,500	4			
58	木曾町	7.50	34.00	21,000	21,000	4	2.00	7.00	8,000	5,000	4	1.90	10.00	7,000	6,000	4			
59	麻績村	7.00	50.00	24,000	23,000	4	2.20	16.00	8,700	9,000	4	2.80	16.00	11,500	7,300	4			
60	生坂村	6.80	39.00	23,000	20,800	4	2.20	14.20	7,400	6,500	4	1.80	11.00	8,000	5,300	4			
61	山形村	7.00	20.00	20,000	22,000	4	2.00	10.00	6,000	6,000	4	1.80	5.00	6,000	6,000	4			
62	朝日村	5.60	23.50	19,000	21,000	4	2.00	6.50	8,000	8,000	4	1.60	5.50	7,000	7,000	4			
63	筑北村	7.20	41.00	26,000	22,500	4	1.95	12.00	7,000	6,800	4	1.25	14.00	8,500	6,000	4			
64	池田町	6.30	-	19,000	18,500	3	2.60	-	9,000	7,000	3	1.90	-	7,000	5,000	3			
65	松川村	6.20	-	23,500	23,500	3	2.10	-	8,000	7,500	3	2.00	-	9,000	7,000	3			
66	白馬村	4.10	11.30	15,300	12,600	4	3.60	9.90	12,100	10,000	4	2.10	6.80	10,400	7,000	4			
67	小谷村	6.20	14.00	11,000	24,000	4	2.80	10.00	7,700	8,600	4	1.60	7.70	8,600	7,200	4			
68	坂城町	6.00	19.00	19,400	19,400	4	1.90	4.20	6,600	6,600	4	2.00	4.10	6,500	6,500	4			
69	小布施町	8.10	22.00	28,000	26,000	4	2.50	6.90	8,700	8,000	4	1.50	5.10	7,000	4,200	4			
70	高山村	7.80	22.20	21,700	21,200	4	2.10	7.10	5,800	5,800	4	2.40	6.70	8,000	7,000	4			
71	山ノ内町	6.30	23.00	26,200	23,200	4	2.10	7.50	9,200	7,500	4	1.60	6.50	9,800	5,300	4			
72	木島平村	6.50	32.60	16,400	19,500	4	2.10	10.70	5,400	6,400	4	2.00	9.60	6,400	5,000	4			
73	野沢温泉村	6.90	19.40	17,800	18,000	4	2.80	7.60	6,000	6,700	4	2.70	4.80	6,900	5,500	4			
74	信濃町	6.80	-	20,800	20,800	3	2.40	-	7,200	7,100	3	2.20	-	6,700	6,500	3			
75	小川村	7.90	-	20,000	22,000	3	2.60	-	6,500	5,500	3	2.80	-	7,000	5,500	3			
76	飯綱町	6.60	-	22,000	23,000	3	2.30	-	8,000	8,000	3	1.80	-	8,000	6,000	3			
77	栄村	5.90	41.30	12,270	15,040	4	2.80	19.30	5,430	6,660	4	1.70	10.30	5,080	4,060	4			
	県内平均	6.26	22.10	19,311	19,729		2.35	8.90	7,504	6,921		1.96	7.84	7,917	5,805				
算定方式別市町村数		2方式		3方式		4方式		2方式		3方式		4方式		2方式		3方式		4方式	
		0		18		59		2											

H 2 9 年 度 国 民 健 康 保 険 料 (税) 率 一 覧 表

番号	保険者名	医 療 分					後 期 分					介 護 分				
		所得割 %	資産割 %	均等割 円	平等割 円	算定 方式	所得割 %	資産割 %	均等割 円	平等割 円	算定 方式	所得割 %	資産割 %	均等割 円	平等割 円	算定 方式
1	長野市	7.90	-	17,760	19,680	3	2.80	-	6,240	7,560	3	2.60	-	8,760	7,080	3
2	松本市	9.10	-	18,800	22,700	3	3.20	-	6,500	7,400	3	2.60	-	6,400	6,700	3
3	上田市	7.35	13.00	22,500	22,500	4	2.10	-	6,000	6,000	3	2.50	-	6,000	6,000	3
4	岡谷市	7.20	20.00	17,300	17,400	4	1.90	4.00	5,600	5,000	4	2.00	4.40	6,200	5,800	4
5	飯田市	6.60	10.00	16,500	21,000	4	3.05	-	10,600	-	2	2.70	-	8,600	6,800	3
6	諏訪市	7.20	22.30	19,000	22,000	4	2.70	7.30	8,000	9,500	4	1.70	7.10	7,000	6,000	4
7	須坂市	6.30	6.00	28,000	28,000	4	2.60	1.50	10,000	9,000	4	2.50	1.50	13,000	10,000	4
8	小諸市	6.00	7.00	18,000	20,000	4	2.90	3.00	8,500	7,000	4	3.20	4.50	9,000	8,000	4
9	伊那市	5.60	11.00	20,000	21,000	4	2.20	4.00	6,000	6,000	4	1.90	5.00	8,000	7,000	4
10	駒ヶ根市	7.30	16.00	18,000	20,000	4	2.85	4.00	7,400	6,500	4	2.19	7.00	7,300	6,400	4
11	中野市	5.70	16.00	23,500	21,300	4	1.50	6.00	6,500	5,900	4	1.50	4.00	8,000	5,300	4
12	大町市	5.90	22.00	18,000	24,000	4	2.40	-	11,000	-	2	2.20	2.00	8,000	7,000	4
13	飯山市	6.00	23.30	16,100	16,800	4	2.90	11.70	8,000	8,500	4	2.20	5.30	6,800	5,800	4
14	茅野市	5.80	13.00	18,000	19,000	4	1.50	6.00	6,000	7,000	4	1.70	5.70	7,000	6,000	4
15	塩尻市	6.80	9.10	20,300	20,300	4	2.30	3.50	6,800	6,800	4	2.30	2.50	7,300	7,300	4
16	佐久市	7.60	16.00	21,300	25,400	4	2.75	2.90	7,300	8,700	4	2.75	3.00	9,000	7,300	4
17	千曲市	6.50	18.00	17,300	19,400	4	2.40	6.00	7,700	7,200	4	2.00	5.00	7,700	6,400	4
18	東御市	6.50	28.00	17,500	19,500	4	2.30	9.40	6,000	6,000	4	2.10	4.50	9,000	9,000	4
19	安曇野市	5.30	12.00	20,400	20,400	4	2.30	5.00	9,600	9,600	4	2.20	-	7,000	7,000	3
20	小海町	7.40	31.00	16,000	17,000	4	4.30	10.00	3,400	3,400	4	1.80	12.00	8,000	6,000	4
21	川上村	5.30	30.00	24,000	24,000	4	1.00	10.00	6,000	7,000	3	0.70	5.00	8,000	5,000	3
22	南牧村	5.30	28.00	25,200	25,000	4	1.20	9.00	9,000	5,100	4	0.60	8.00	9,000	5,100	3
23	南相木村	4.50	23.00	18,000	19,000	4	2.80	10.00	8,500	9,000	4	1.70	6.70	9,000	6,000	4
24	北相木村	6.00	30.00	24,000	20,000	4	2.30	10.00	7,000	9,000	4	2.10	6.50	9,000	6,000	4
25	佐久穂町	6.40	18.00	20,000	21,000	4	2.00	11.00	8,000	7,000	4	1.90	9.00	9,000	6,000	4
26	軽井沢町	7.50	-	18,500	21,000	3	2.60	-	6,500	6,600	3	2.70	-	8,300	5,000	3
27	御代田町	7.00	15.00	27,000	27,000	4	2.20	12.00	7,000	7,000	4	2.30	4.50	9,500	8,000	4
28	立科町	5.60	20.00	21,000	21,500	4	1.60	5.70	6,000	6,200	4	2.05	8.50	9,200	6,400	4
29	青木村	6.30	23.00	18,500	18,500	4	1.70	5.00	5,000	6,000	4	2.00	10.00	4,300	4,700	4
30	長和町	5.90	32.00	22,000	16,000	4	2.10	14.00	9,000	7,000	4	1.80	11.00	8,000	4,500	4
31	下諏訪町	7.50	26.00	16,200	16,500	4	2.40	8.80	5,800	6,200	4	2.10	9.10	7,600	5,500	4
32	富士見町	5.50	31.00	19,600	18,500	4	2.20	12.60	8,500	7,000	4	2.20	15.20	10,300	6,500	4
33	原村	6.40	23.00	19,600	20,800	4	2.20	7.00	6,200	7,000	4	1.92	9.92	7,400	6,200	4
34	辰野町	5.20	20.00	21,000	20,000	4	1.80	9.40	7,000	6,000	4	1.30	7.00	7,300	5,000	4
35	箕輪町	5.80	14.00	25,000	24,000	4	2.00	6.00	8,500	8,000	4	1.60	6.00	8,000	6,000	4
36	飯島町	5.80	27.00	20,000	20,000	4	2.00	7.00	6,500	6,500	4	1.70	7.10	7,500	5,200	4
37	南箕輪村	5.90	20.00	21,000	20,000	4	2.00	6.50	6,500	6,000	4	1.50	6.75	7,500	5,800	4
38	中川村	5.80	27.00	21,000	21,000	4	1.75	7.00	5,300	5,000	4	1.75	7.10	8,500	6,500	4
39	宮田村	5.20	23.00	18,500	18,500	4	2.70	10.00	7,000	7,000	4	1.86	7.00	8,500	6,800	4
40	松川町	5.85	5.00	15,000	13,300	4	3.40	5.00	9,500	7,800	4	3.10	5.00	9,500	6,500	4
41	高森町	6.90	14.00	16,000	18,000	4	2.60	7.50	9,000	6,000	4	2.72	5.51	9,000	5,500	4
42	阿南町	7.58	32.20	21,900	15,000	4	2.84	11.85	8,000	5,400	4	2.67	12.21	9,300	4,600	4
43	阿智村	6.80	16.00	16,000	20,200	4	2.10	9.72	8,200	6,400	4	1.64	9.95	7,700	6,000	4
44	平谷村	3.10	18.00	13,500	13,000	4	1.87	13.96	8,200	7,100	4	0.70	7.00	6,900	4,000	3
45	根羽村	2.66	12.20	13,000	11,500	4	0.94	9.80	5,700	4,500	3	1.02	9.20	7,000	5,500	4
46	下條村	3.83	23.34	16,300	14,300	4	1.90	11.80	7,900	7,000	4	1.44	10.90	8,000	4,700	4
47	売木村	3.50	8.70	10,000	7,400	4	2.50	8.90	7,900	5,900	4	2.40	8.00	8,600	4,200	4
48	天龍村	3.80	18.60	14,000	21,000	4	1.80	9.90	7,000	10,000	4	2.00	14.00	11,000	6,000	4
49	泰阜村	3.90	22.20	11,700	12,500	4	3.15	22.27	7,700	7,700	4	2.19	20.09	7,500	6,100	4
50	喬木村	6.52	10.35	22,000	16,000	4	3.20	6.35	10,200	7,100	4	3.15	7.50	11,700	5,700	4
51	豊丘村	6.30	15.40	23,800	18,800	4	1.50	3.60	5,600	4,400	4	3.00	9.30	12,800	6,700	4
52	大鹿村	3.20	18.00	8,000	9,200	4	2.25	16.50	5,900	6,400	4	1.20	14.00	7,300	4,200	4
53	上松町	7.50	45.00	21,000	21,000	4	2.00	7.00	8,000	5,000	4	0.90	6.50	5,500	3,000	3
54	南木曽町	7.50	31.00	16,000	21,000	4	2.25	10.50	8,500	6,000	4	2.83	15.00	11,000	7,000	4
55	木祖村	5.40	27.00	17,000	17,000	4	1.80	8.60	5,700	5,400	4	1.80	12.10	7,700	4,900	4
56	王滝村	4.90	16.50	16,500	14,000	4	1.80	7.00	6,500	5,500	4	1.90	7.00	8,000	4,500	4
57	大桑村	6.20	35.00	16,500	17,000	4	2.00	9.00	5,500	5,000	4	1.80	10.80	5,000	4,500	4
58	木曽町	7.50	34.00	21,000	21,000	4	2.00	7.00	8,000	5,000	4	1.90	10.00	7,000	6,000	4
59	麻績村	7.00	50.00	24,000	23,000	4	2.20	16.00	8,700	9,000	4	2.80	16.00	11,500	7,300	4
60	生坂村	6.80	39.00	23,000	20,800	4	2.20	14.20	7,400	6,500	4	1.80	11.00	8,000	5,300	4
61	山形村	7.00	20.00	20,000	22,000	4	2.00	10.00	6,000	6,000	4	1.80	5.00	6,000	6,000	4
62	朝日村	5.60	23.50	19,000	21,000	4	2.00	6.50	8,000	8,000	4	1.60	5.50	7,000	7,000	4
63	筑北村	7.20	41.00	26,000	22,500	4	1.95	12.00	7,000	6,800	4	1.25	14.00	8,500	6,000	4
64	池田町	4.90	14.30	16,500	15,300	4	3.00	16.00	11,000	9,000	4	2.60	10.00	11,500	5,500	4
65	松川村	6.20	26.00	23,500	23,500	4	2.10	7.00	8,000	7,500	4	2.00	9.50	9,000	7,000	4
66	白馬村	4.10	11.30	15,300	12,600	4	3.60	9.90	12,100	10,000	4	2.10	6.80	10,400	7,000	4
67	小谷村	6.20	14.00	11,000	24,000	4	2.80	10.00	7,700	8,600	4	1.60	7.70	8,600	7,200	4
68	坂城町	5.90	20.00	18,500	18,500	4	1.80	4.50	6,400	6,400	4	2.00	4.40	6,600	6,600	4
69	小布施町	8.10	22.00	28,000	26,000	4	2.50	6.90	8,700	8,000	4	1.50	5.10	7,000	4,200	4
70	高山村	7.80	22.00	21,700	21,200	4	2.10	7.10	5,800	5,800	4	2.40	6.70	8,000	7,000	4
71	山ノ内町	6.30	27.70	26,200	23,200	4	2.10	9.00	9,200	7,500	4	1.60	7.90	9,800	5,300	4
72	木島平村	6.50	32.60	16,400	19,500	4	2.10	10.70	5,400	6,400	4	2.00	9.60	6,400	5,000	4
73	野沢温泉村	6.90	19.40	17,800	18,000	4	2.80	7.60	6,000	6,700	4	2.70	4.80	6,900	5,500	4
74	信濃町	6.90	4.30	20,500	20,500	4	2.00	1.50	6,000	6,000	4	2.00	2.00	7,000	6,000	4
75	小川村	6.90	42.00	16,000	18,000	4	2.60	16.00	6,500	5,500	4	2.80	16.00	7,000	5,500	4
76	飯綱町	6.20	20.00	21,000	25,000	4	1.50	4.00	5,000	6,000	4	1.20	6.60	6,500	4,500	4
77	栄村	5.90	41.30	12,270	15,040	4	2.80	19.30	5,430	6,660	4	1.70	10.30	5,080	4,060	4
県内平均		6.13	21.85	19,094	19,487		2.28	8.73	7,322	6,795		2.00	8.04			