

松本市立病院の概要

(追加資料)

目次

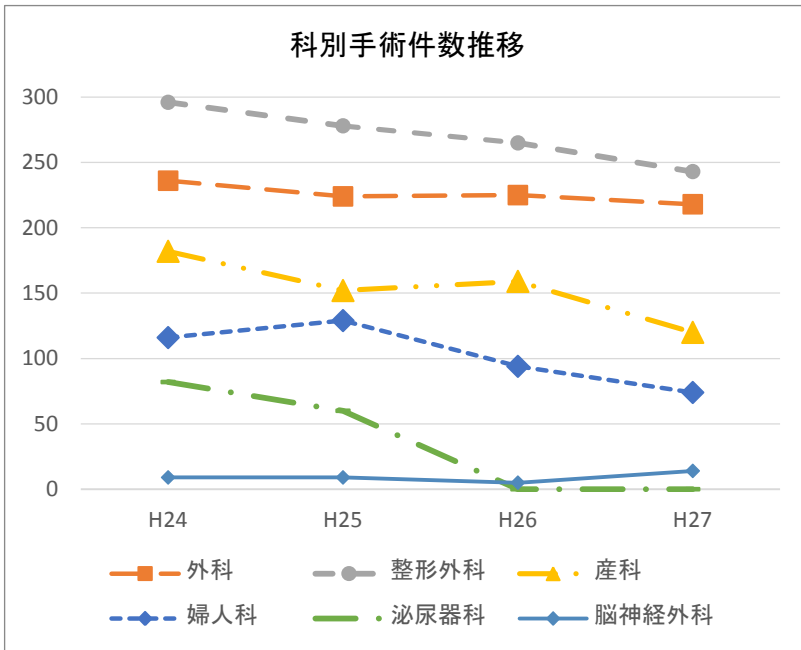
手術・麻酔件数推移(手術室実施)	1
手術 術式別件数推移 (H24・H25年度 対 H26・H27年度)	2
MDC(主要診断群)別症例数及び平均在院日数	3
疾病分類別患者数推計	9
事業状況	11
地域医療機関等との連携状況	13



手術・麻酔件数の推移（手術室実施）

1 科別手術件数推移

診療科	H24	H25	H26	H27	対26比
内科	12	18	18	13	-27.8%
外科	236	224	225	218	-3.1%
整形外科	296	278	265	243	-8.3%
産科	182	152	159	120	-24.5%
婦人科	116	129	94	74	-21.3%
泌尿器科	82	60	0	0	0.0%
脳神経外科	9	9	5	14	180.0%
形成外科	22	30	20	13	-35.0%
麻酔科	350	397	282	212	-24.8%
総合診療科	3	2	1	0	-100.0%
リハビリ科			0	1	100.0%
手術件数	1,308	1,299	1,069	908	-15.1%

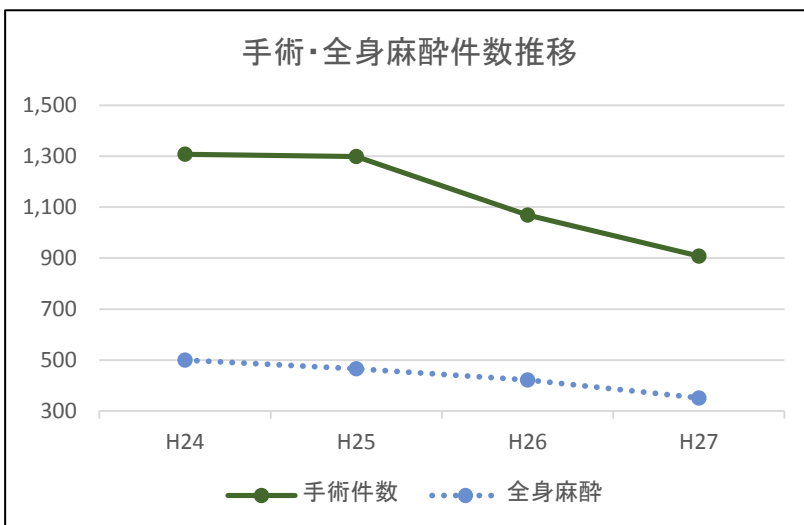


【手術件数推移】

- 1 全体的に減少傾向にあります。
- 2 整形外科
医師減に伴う減(H27 3人→2人)
- 3 産婦人科
医師減に伴う減(H26 5人→4人)
- 4 泌尿器科
泌尿器科医師が回りハ病棟専任となり手術実施せず。

2 全身麻酔件数

	H24	H25	H26	H27	対26比
全身麻酔	351	334	313	260	-16.9%
全麻+硬膜外	149	132	109	91	-16.5%
全身麻酔	500	466	422	351	-16.8%



【全身麻酔】

- 1 手術件数の減少に合わせ、全身麻酔の件数も減少しています。
- 2 全身麻酔を必要とする大きな手術が減少しています。

手術 術式別件数推移 (H24・H25年度 対 H26・H27年度)

※術式別に(24年度+25年度)と(26年度+27年度)の件数を比較しています。

青字 10件以上増えている術式
赤字 10件以上減少している術式

#	Kコード	術式	年度				(H24+H25) -(H26+H27)
			H24	H25	H26	H27	
1	K7211	内視鏡的結腸ポリープ・粘膜切除術(長径2cm未満)	66	109	118	104	47
2	K8981	帝王切開術(緊急帝王切開)	87	78	78	58	-29
3	K8982	帝王切開術(選択帝王切開)	77	70	76	58	-13
4	K0461	骨折観血の手術(肩甲骨、上腕、大腿)	47	55	46	52	-4
5	K721-21	内視鏡的大腸ポリープ切除術(長径2cm未満)	26	45	54	60	43
6	K8882	子宮付属器腫瘍摘出術(両側)(腹腔鏡)	63	58	24	23	-74
7	K654	内視鏡的消化管止血術	38	60	34	21	-43
8	K6335	鼠径ヘルニア手術	35	47	27	39	-16
9	K901	子宮双手圧迫術	22	32	24	35	5
10	K0462	骨折観血の手術(前腕、下腿、手舟状骨)	31	21	24	18	-10
11	K688	内視鏡的胆道ステント留置術	9	25	27	26	19
12	K0004	創傷処理(筋肉、臓器に達しない)(長径5cm未満)	23	27	21	13	-16
13	K6871	内視鏡的乳頭切開術(乳頭括約筋切開のみ)	14	23	19	26	8
14	K877	子宮全摘術	19	21	19	17	-4
15	K867	子宮頸部(腔部)切除術	11	16	25	23	21
16	K8881	子宮付属器腫瘍摘出術(両側)(開腹)	21	20	15	18	-8
17	K7193	結腸切除術(全切除、亜全切除又は悪性腫瘍手術)	17	14	19	20	8
18	K6532	内視鏡的胃、十二指腸ポリープ・粘膜切除術(早期悪性腫瘍粘膜下層)	10	14	22	13	11
19	K672-2	腹腔鏡下胆嚢摘出術	17	12	14	12	-3
20	K721-4	早期悪性腫瘍大腸粘膜下層剥離術	10	12	18	14	10
21	K4762	乳腺悪性腫瘍手術(乳房部分切除術(腋窩部郭清を伴わない))	14	15	14	10	-5
22	K9091	流産手術(妊娠11週まで)	11	12	11	15	3
23	K672	胆嚢摘出術	14	10	13	9	-2
24	K7181	虫垂切除術(虫垂周囲膿瘍を伴わないもの)	10	11	10	13	2
25	K8962	会陰(陰壁)裂創縫合術(分娩時)(肛門に及ぶ)	3	18	11	12	2
26	K0811	人工骨頭挿入術(肩、股)	13	7	10	12	2
27	K0483	骨内異物(挿入物を含む)除去術(前腕、下腿)	8	6	13	14	13
28	K610-3	内シャント又は外シャント設置術	8	13	12	7	-2
29	K1342	椎間板摘出術(後方摘出術)	7	15	13	4	-5
30	K0463	骨折観血の手術(鎖骨、膝蓋骨、手(舟状骨を除く)、足、指その他)	9	13	9	6	-7
31	K080-31	肩腱板断裂手術(簡単)	10	13	3	11	-9
32	K616-4	経皮的シャント拡張術・血栓除去術	9	13	10	5	-7
33	K4763	乳腺悪性腫瘍手術(乳房切除術(腋窩部郭清を伴わない))	10	6	6	14	4
34	K6552	胃切除術(悪性腫瘍手術)	12	7	12	5	-2
35	K861	子宮内膜掻爬術	21	7	4	3	-21
36	K0011	皮膚切開術(長径10cm未満)	13	10	3	7	-13
37	K895	会陰(陰門)切開及び縫合術(分娩時)	6	10	1	16	1
38	K841	経尿道的前立腺手術	18	12	0	0	-30
39	K893	吸引娩出術	4	11	2	13	0
40	K6534	内視鏡的胃、十二指腸ポリープ・粘膜切除術(その他)	4	7	10	8	7
41	K7182	虫垂切除術(虫垂周囲膿瘍を伴うもの)	9	4	12	4	3
42	K8036	膀胱悪性腫瘍手術(経尿道的手術)(その他)	15	12	0	0	-27
43	K6852	内視鏡的胆道結石除去術(その他)	4	7	8	7	4
44	K783-2	経尿道的尿管ステント留置術	14	4	3	5	-10
45	K872-3	子宮鏡下有茎粘膜下筋腫切除術、子宮内膜ポリープ切除術	8	16	2	0	-22
46	K902	胎盤用手剥離術	5	9	7	5	-2
47	K164-2	慢性硬膜下血腫穿孔洗浄術	4	5	4	11	6
48	K664	胃瘻造設術(経皮的内視鏡下胃瘻造設術、腹腔鏡下胃瘻造設術を含む)	2	10	4	7	-1
49	K722	小腸結腸内視鏡的止血術	0	1	10	12	21
50	K6152	血管塞栓術(頭部、胸腔、腹腔内血管等)(選択的動脈化学塞栓術)	2	6	7	6	5
51	K6872	内視鏡的乳頭切開術(胆道碎石術を伴う)	4	7	7	2	-2
52	K7402	直腸切除・切断術(低位前方切除術)	5	4	4	7	2
53	K4765	乳腺悪性腫瘍手術(乳房切除術・胸筋切除を併施しない)	5	4	4	6	1
54	K6531	内視鏡的胃、十二指腸ポリープ・粘膜切除術(早期悪性腫瘍粘膜)	10	5	0	4	-11
55	K872-2	腹腔鏡下子宮筋腫摘出(核出)術	5	11	3	0	-13
56	K9131	新生児仮死蘇生術(仮死第1度)	6	5	4	4	-3
57	K386	気管切開術	7	7	2	2	-10
58	K719-3	腹腔鏡下結腸悪性腫瘍切除術	5	5	5	3	-2
59	K735-4	下部消化管ステント留置術	0	2	7	9	14
60	K8721	子宮筋腫摘出(核出)術(腹式)	8	5	3	2	-8
61	K0442	骨折非観血の整復術(前腕、下腿)	7	3	3	3	-4
62	K7212	内視鏡的大腸ポリープ・粘膜切除術(長径2cm以上)	7	3	3	3	-4
63	K8654	子宮脱手術(腔壁形成手術及び子宮全摘術)(腔式、腹式)	4	5	5	2	-2
総計			983	1,115	978	938	-182

※増加 内視鏡の手術は増加傾向にあります。
※減少 帝王切開術、婦人科、泌尿器手術が減少しています。

出典: 松本市立病院DPC報告データ

MDC(主要診断群)別症例数及び平均在院日数

平成26年度中に当院を退院された患者さんの診断群別に分類されたデータです。
 厚生労働省から公開されたデータを基に、石川ベンジャミン光一氏(国立がん研究センター 社会と健康研究センター臨床経済研究所室長)が分析されたデータと当院から報告されたデータを表にしています。

※注1 厚労省公開データでは、MDCコード(主要な診断群を6桁の番号で分類したもの)を更に細分化したコードで年間10症例に満たない症例は公開されていません。
 (例えば、1番の誤嚥性肺炎の症例数は、実際は18.1件/月ですが、厚労省から公開された症例数は15.7件/月。)

※注2 回復期リハビリ病棟への入院や、7対1病棟入院後、回復期リハビリ病棟に転棟した症例は公開されていません。
 (例えば、12番の股関節大腿近位骨折の症例数は、実際は5.7件/月ですが、厚労省から公開された症例数は 0件/月〔非公開〕。)

出典:石川ベンジャミン光一氏 ホームページ

MDC(主要診断群)		松本市立病院 2014年度(H26)退院症例全データ							厚労省公開データ(※1、※2)を基にした、2 次医療圏における当院の必要病床数 (出典:石川ベンジャミン光一氏HPより)					
#	コード	区分 名称	症例数 /年	症例数 /月	手術症例数		平均在院日数[日]		手術 有無	手術 有無	病床数	平均 日数	←相対	
					有無	/年	/月	DPC対象						実日数
1	040081	誤嚥性肺炎	217	18.1	有 無	6 211	0.5 17.6	31.2日 25.2日	31.2日 25.8日	15.7	0.0 15.7	12.1	23.5	0.96
2	120260	分娩の異常	200	16.7	有 無	85 115	7.1 9.6	6.6日 1.4日	9.2日 7.2日	3.5	3.5 0.0	1.27	11.1	1.22
3	120180	胎児及び胎児付属物の異常	195	16.3	有 無	97 98	8.1 8.2	11.2日 3.2日	11.4日 6.4日	10.6	7.1 3.3	3.06	8.8	0.95
4	040080	肺炎、急性気管支炎、急性細気管支炎	166	13.8	有 無	2 164	0.2 13.7	17.5日 9.6日	17.5日 9.6日	13.1	0.0 5.6	4	9.2	0.71
5	060100	小腸大腸の良性疾患(良性腫瘍を含む)	157	13.1	有 無	156 1	13.0 0.1	3.7日 1.0日	3.6日 1.0日	12.9	12.1 0.0	1.5	3.6	1.15
6	140010	妊娠期間短縮、低出生体重に関連する障害	136	11.3	有 無	4 132	0.3 11.0	6.8日 9.0日	6.8日 9.3日	5.8	0.0 5.8	2.4	12.4	0.92
7	050130	心不全	96	8.0	有 無	3 93	0.3 7.8	31.0日 27.0日	31.0日 27.6日	6.5	0.0 6.3	5.2	24.4	1.14
8	110310	腎臓または尿路の感染症	92	7.7	有 無	2 90	0.2 7.5	13.0日 18.3日	13.0日 19.9日	6.8	0.0 6.8	4	17.7	1.33
9	060020	胃の悪性腫瘍	76	6.3	有 無	40 36	3.3 3.0	19.1日 9.1日	19.1日 9.1日	5.8	2.9 2.3	2.4	12.9	0.89
10	150010	ウイルス性腸炎	74	6.2	有 無	1 73	0.1 6.1	13.0日 5.2日	13.0日 6.3日	5.4	? ?	0.9	5.1	0.89
11	060035	結腸(虫垂を含む)の悪性腫瘍	70	5.8	有 無	48 22	4.0 1.8	13.4日 12.8日	13.6日 12.8日	5.0	2.3 1.6	1.9	11.4	0.91
12	160800	股関節大腿近位骨折	68	5.7	有 無	47 21	3.9 1.8	30.5日 17.6日	58.2日 47.7日	-	- -	-	-	-
13	120170	早産、切迫早産	60	5.0	有 無	9 51	0.8 4.3	24.6日 12.7日	24.6日 12.9日	3.9	0.0 3.8	1.69	13.1	0.55
14	060210	ヘルニアの記載のない腸閉塞	55	4.6	有 無	6 49	0.5 4.1	41.3日 14.2日	41.3日 14.9日	3.6	0.0 3.6	1.7	14.2	1.04
15	100380	体液量減少症	54	4.5	有 無	0 54	0.0 4.5	- 10.8日	- 11.6日	? ?	? ?	? ?	? ?	? ?
16	100393	その他の体液・電解質・酸塩基平衡障害	50	4.2	有 無	0 50	0.0 4.2	- 4.8日	- 4.8日	3.9	0.0 3.9	0.64	4.9	0.51
17	010060	脳梗塞	49	4.1	有 無	0 49	0.0 4.1	- 23.8日	- 34.4日	2.3	0.0 2.3	1.5	20	0.92
18	160690	胸椎、腰椎以下骨折損傷(胸・腰椎損傷を含む)	43	3.6	有 無	0 43	0.0 3.6	- 13.6日	- 37.1日	0.8	0.0 0.8	0.45	16.4	0.71
19	090010	乳房の悪性腫瘍	40	3.3	有 無	27 13	2.3 1.1	10.4日 35.3日	10.4日 35.3日	2.3	1.2 0.0	0.8	10.4	1.11
20	060340	胆管(肝内外)結石、胆管炎	39	3.3	有 無	28 11	2.3 0.9	14.7日 10.7日	15.9日 10.7日	3.0	2.1 0.9	1.2	11.7	0.9
21	030400	前庭機能障害	39	3.3	有 無	0 39	0.0 3.3	- 5.2日	- 5.2日	3.1	0.0 3.1	0.5	5.2	0.95
22	030240	扁桃周囲膿瘍、急性扁桃炎、急性咽頭喉頭炎	32	2.7	有 無	0 32	0.0 2.7	- 4.8日	- 4.8日	2.3	0.0 2.3	0.39	5.1	0.88
23	180010	敗血症	32	2.7	有 無	12 20	1.0 1.7	53.8日 26.7日	54.6日 26.7日	0.8	0.0 0.0	0.57	20.9	0.86
24	060150	虫垂炎	31	2.6	有 無	22 9	1.8 0.8	9.7日 6.1日	9.7日 6.1日	1.8	1.7 0.0	0.6	9.7	1.33
25	110280	慢性腎炎症候群・慢性間質性腎炎・慢性腎不全	31	2.6	有 無	17 14	1.4 1.2	37.4日 19.0日	39.8日 22.3日	3.6	0.0 2.4	2.2	18.9	1.11
26	060160	鼠径ヘルニア	30	2.5	有 無	26 4	2.2 0.3	5.7日 4.8日	5.7日 4.8日	2.4	1.9 0.0	0.4	5.4	1.06
27	12002x	子宮頸・体部の悪性腫瘍	27	2.3	有 無	26 1	2.2 0.1	3.4日 8.0日	3.4日 8.0日	-	- -	-	-	-
28	050210	徐脈性不整脈	27	2.3	有 無	4 23	0.3 1.9	11.8日 1.3日	11.8日 1.3日	-	- -	-	-	-
29	040040	肺の悪性腫瘍	25	2.1	有 無	1 24	0.1 2.0	56.0日 16.6日	56.0日 16.6日	1.8	0.0 1.8	1	15.9	1.1
30	060102	穿孔または膿瘍を伴わない憩室性疾患	25	2.1	有 無	2 23	0.2 1.9	11.0日 9.3日	11.0日 9.3日	1.8	0.0 1.7	0.54	9	1.01
31	120060	子宮の良性腫瘍	24	2.0	有 無	24 0	2.0 0.0	9.5日 -	9.5日 -	1.9	1.4 0.0	0.57	9.1	1.06
32	060335	胆嚢水腫、胆嚢炎等	24	2.0	有 無	13 11	1.1 0.9	14.9日 13.5日	17.8日 13.5日	1.8	0.0 0.9	0.7	12.3	1.01
33	120165	妊娠合併症等	23	1.9	有 無	3 20	0.3 1.7	12.3日 13.8日	12.3日 13.8日	1.6	0.0 1.6	0.74	14.2	1.16
34	040100	喘息	23	1.9	有 無	0 23	0.0 1.9	- 7.0日	- 7.0日	1.9	0.0 0.0	0.4	7	0.96
35	120070	卵巣の良性腫瘍	23	1.9	有 無	21 2	1.8 0.2	8.5日 2.0日	8.5日 2.0日	1.8	1.3 0.0	0.49	8.5	1.05

#	コード	区分 名称	症例数 /年	症例数 /月	手術症例数		平均在院日数[日]		
					有無	/年	/月	DPC対象 実日数	
36	160760	前腕の骨折	23	1.9	有無	22	1.8	5.5日	5.5日
37	160100	頭蓋・頭蓋内損傷	22	1.8	有無	11	0.9	37.0日	37.0日
38	060190	虚血性腸炎	21	1.8	有無	0	0.0	8.5日	12.9日
39	060040	直腸肛門(直腸S状部から肛門)の悪性腫瘍	21	1.8	有無	11	0.9	3.4日	4.5日
40	180040	手術・処置等の合併症	21	1.8	有無	0	0.0	10.9日	10.9日
41	060060	胆嚢・肝内胆管の悪性腫瘍	20	1.7	有無	17	1.4	17.0日	19.2日
42	06007x	膵臓・脾臓の腫瘍	20	1.7	有無	4	0.3	3.5日	3.5日
43	030270	上気道炎	19	1.6	有無	9	0.8	13.6日	13.6日
44	070350	椎間板変性、ヘルニア	18	1.5	有無	12	1.0	9.8日	9.8日
45	160820	膝関節周辺骨折・脱臼	17	1.4	有無	13	1.1	15.2日	15.2日
46	080011	急性膿皮症	17	1.4	有無	7	0.6	16.1日	16.1日
47	120140	流産	17	1.4	有無	9	0.8	28.8日	28.8日
48	060130	食道、胃、十二指腸、他腸の炎症(その他良性疾病)	16	1.3	有無	11	0.9	14.2日	14.2日
49	120100	子宮内膜症	16	1.3	有無	0	0.0	-	-
50	120160	妊娠高血圧症候群関連疾患	16	1.3	有無	19	1.6	4.1日	4.1日
51	150040	熱性けいれん	15	1.3	有無	15	1.3	12.8日	14.8日
52	060300	肝硬変(胆汁性肝硬変を含む)	15	1.3	有無	3	0.3	19.7日	19.7日
53	160980	骨盤損傷	15	1.3	有無	10	0.8	28.6日	44.3日
54	060140	胃十二指腸潰瘍、胃憩室症、幽門狭窄(穿孔を伴わないもの)	15	1.3	有無	7	0.6	21.3日	41.1日
55	060350	急性膵炎	14	1.2	有無	1	0.1	9.0日	9.0日
56	120150	妊娠早期の出血	14	1.2	有無	16	1.3	10.7日	10.7日
57	080270	食物アレルギー	13	1.1	有無	15	1.3	1.6日	1.6日
58	010069	脳卒中の続発症	13	1.1	有無	2	0.2	5.0日	5.0日
59	060050	肝・肝内胆管の悪性腫瘍(続発性を含む)	13	1.1	有無	5	0.4	27.8日	30.4日
60	160850	足関節・足部の骨折、脱臼	12	1.0	有無	11	0.9	8.3日	8.3日
61	100210	低血糖症	12	1.0	有無	15	1.3	8.7日	8.7日
62	060370	腹膜炎、腹腔内膿瘍(女性器臓器を除く)	12	1.0	有無	1	0.1	2.0日	2.0日
63	080250	褥瘡潰瘍	12	1.0	有無	11	0.9	15.2日	15.7日
64	01021x	認知症	11	0.9	有無	5	0.4	1.6日	6.0日
65	071030	その他の筋骨格系・結合組織の疾患	11	0.9	有無	0	0.0	-	-
66	040070	インフルエンザ、ウイルス性肺炎	11	0.9	有無	6	0.5	13.7日	13.7日
67	161020	体温異常	11	0.9	有無	9	0.8	13.8日	16.2日
68	110050	後腹膜疾患	11	0.9	有無	0	0.0	-	-
69	160400	胸郭・横隔膜損傷	10	0.8	有無	15	1.3	28.3日	46.3日
70	060330	胆嚢疾患(胆嚢結石など)	10	0.8	有無	10	0.8	13.4日	13.4日
71	010040	非外傷性頭蓋内血腫(非外傷性硬膜下血腫以外)	10	0.8	有無	5	0.4	5.8日	5.8日
72	060090	胃の良性腫瘍	10	0.8	有無	5	0.4	15.6日	15.6日
73	11012x	上部尿路疾患	9	0.8	有無	9	0.8	12.8日	12.8日
74	160450	肺・胸部気管・気管支損傷	9	0.8	有無	0	0.0	-	-
75	150070	川崎病	9	0.8	有無	14	1.2	3.6日	3.6日
76	010230	てんかん	9	0.8	有無	0	0.0	-	-
77	050050	狭心症、慢性虚血性心疾患	9	0.8	有無	13	1.1	27.8日	27.8日
78	060010	食道の悪性腫瘍(頸部を含む)	9	0.8	有無	12	1.0	10.8日	10.8日
79	150020	細菌性腸炎	8	0.7	有無	1	0.1	6.0日	6.0日
80	010061	一過性脳虚血発作	8	0.7	有無	10	0.8	14.2日	14.2日

症例数 /月	手術症例数 有無	手術症例数 /月	病床数	平均 日数	←相対
1.8	有無	1.8 0.0	0.33	5.5	0.81
1.7	有無	0.0 1.7	0.59	10.9	1.09
1.2	有無	0.0 0.0	0.6	15.1	1.12
1.0	有無	0.0 1.0	0.3	9.8	0.68
0.9	有無	0.8 0.1	0.4	13.2	0.65
0.8	有無	0.0 0.0	0.4	15.2	0.83
1.1	有無	1.1 0.0	0.41	11.5	0.87
1.2	有無	0.0 1.2	0.36	9.5	0.74
0.8	有無	0.0 0.8	0.2	7.7	0.75
1.2	有無	0.0 0.0	0.33	8.6	1.09
0.8	有無	0.8 0.0	0.45	16.5	1.33
1.2	有無	0.0 0.0	0.16	4.1	1.01
0.9	有無	0.8 0.0	0.38	12.7	1.07
1.2	有無	0.0 1.2	0.14	3.6	0.27
1.0	有無	0.0 0.0	0.0066	2	0.27
0.8	有無	0.0 0.0	0.28	10.1	0.74
0.9	有無	0.0 0.0	0.115	3.8	0.63
0.8	有無	0.0 0.8	1.55	56.5	1.2
0.9	有無	0.0 0.0	0.19	6.3	1.04
0.8	有無	0.8 0.0	1	6.8	0.83

必要
病床数
72床

#	コード	区分 名称	症例数 /年	症例数 /月	手術症例数		平均在院日数[日]	
					有 無	/年	/月	DPC対象 実日数
81	060570	その他の消化管の障害	8	0.7	有 無	0 8	0.0 0.7	- 16.8日
82	070040	骨の悪性腫瘍(脊椎を除く)	8	0.7	有 無	0 8	0.0 0.7	- 15.8日
83	161070	薬物中毒(その他の中毒)	8	0.7	有 無	0 8	0.0 0.7	- 2.3日
84	160580	腹壁損傷	8	0.7	有 無	0 8	0.0 0.7	- 7.1日
85	010010	脳腫瘍	8	0.7	有 無	1 7	0.1 0.6	14.0日 21.0日
86	070520	リンパ節、リンパ管の疾患	8	0.7	有 無	0 8	0.0 0.7	- 10.5日
87	080020	帯状疱疹	7	0.6	有 無	0 7	0.0 0.6	- 7.3日
88	130100	播種性血管内凝固症候群	7	0.6	有 無	3 4	0.3 0.3	12.3日 19.3日
89	160720	肩関節周辺の骨折脱臼	7	0.6	有 無	7 0	0.6 0.0	15.0日 -
90	120090	生殖器脱出症	7	0.6	有 無	7 0	0.6 0.0	7.7日 -
91	160610	四肢筋腱損傷	7	0.6	有 無	7 0	0.6 0.0	33.6日 -
92	160700	鎖骨骨折、肩甲骨骨折	7	0.6	有 無	6 1	0.5 0.1	6.7日 8.0日
93	060030	小腸の悪性腫瘍、腹膜の悪性腫瘍	7	0.6	有 無	2 5	0.2 0.4	42.5日 28.6日
94	040130	呼吸不全(その他)	7	0.6	有 無	0 7	0.0 0.6	- 15.9日
95	100070	2型糖尿病(糖尿病性ケトアシドーシスを除く)	7	0.6	有 無	1 6	0.1 0.5	72.0日 12.3日
96	160740	肘関節周辺の骨折・脱臼	7	0.6	有 無	7 0	0.6 0.0	15.9日 -
97	050140	高血圧性疾患	7	0.6	有 無	0 7	0.0 0.6	- 11.3日
98	070510	痛風、関節の障害(その他)	6	0.5	有 無	0 6	0.0 0.5	- 17.7日
99	070600	骨折変形癒合、癒合不全などによる変形(上肢以外)	6	0.5	有 無	2 4	0.2 0.3	60.5日 17.0日
100	060270	劇症肝炎、急性肝不全、急性肝炎	6	0.5	有 無	0 6	0.0 0.5	- 7.2日
101	161040	損傷の続発性、後遺症	6	0.5	有 無	0 6	0.0 0.5	- 15.3日
102	060170	閉塞、壊疽のない腹腔のヘルニア	6	0.5	有 無	6 0	0.5 0.0	9.0日 -
103	010290	自律神経系の障害	6	0.5	有 無	0 6	0.0 0.5	- 4.5日
104	060185	潰瘍性大腸炎	6	0.5	有 無	0 6	0.0 0.5	- 24.0日
105	160990	多部位外傷	6	0.5	有 無	0 6	0.0 0.5	- 23.2日
106	170020	精神作用物質使用による精神および行動の障害	6	0.5	有 無	0 6	0.0 0.5	- 2.0日
107	060280	アルコール性肝障害	6	0.5	有 無	0 6	0.0 0.5	- 16.0日
108	040150	肺・縦隔の感染、膿瘍形成	5	0.4	有 無	0 5	0.0 0.4	- 54.4日
109	010170	基底核等の変性疾患	5	0.4	有 無	1 4	0.1 0.3	26.0日 15.0日
110	060180	クローン病等	5	0.4	有 無	0 5	0.0 0.4	- 11.2日
111	180030	その他の感染症(真菌を除く)	5	0.4	有 無	0 5	0.0 0.4	- 6.0日
112	110290	急性腎不全	5	0.4	有 無	0 5	0.0 0.4	- 12.8日
113	07010x	化膿性関節炎(下肢)	5	0.4	有 無	0 5	0.0 0.4	- 53.8日
114	040110	間質性肺炎	5	0.4	有 無	0 5	0.0 0.4	- 30.8日
115	11013x	下部尿路疾患	5	0.4	有 無	1 4	0.1 0.3	6.0日 10.0日
116	120220	女性性器のポリープ	4	0.3	有 無	4 0	0.3 0.0	2.0日 -
117	170050	神経症性障害、ストレス関連障害および身体表現性障害	4	0.3	有 無	0 4	0.0 0.3	- 3.0日
118	120270	産褥期を中心とするその他の疾患	4	0.3	有 無	1 3	0.1 0.3	2.0日 6.7日
119	160870	頸椎頸髄損傷	4	0.3	有 無	0 4	0.0 0.3	- 13.3日
120	130090	貧血(その他)	4	0.3	有 無	0 4	0.0 0.3	- 13.8日
121	080090	紅斑症	4	0.3	有 無	0 4	0.0 0.3	- 12.0日
122	120010	卵巣・子宮付属器の悪性腫瘍	4	0.3	有 無	1 3	0.1 0.3	13.0日 25.7日
123	160660	皮下軟部損傷・挫減損傷、開放創	4	0.3	有 無	1 3	0.1 0.3	6.0日 11.0日
124	161060	詳細不明の損傷等	4	0.3	有 無	1 3	0.1 0.3	31.0日 11.7日
125	120120	卵巣・卵管・広間膜の非炎症性疾患	4	0.3	有 無	1 3	0.1 0.3	9.0日 2.0日

症例数 /月	手術症例数 有無 /月	病床数	平均 日数	←相対
-----------	----------------	-----	----------	-----

#	コード	区分 名称	症例数 /年	症例数 /月	手術症例数		平均在院日数[日]	
					有 無	/年 /月	DPC対象 実日数	実日数
126	110320	腎、泌尿器の疾患(その他)	4	0.3	有 無	0 4	0.0 0.3	- 9.3日
127	160650	コンパートメント症候群	4	0.3	有 無	0 4	0.0 0.3	- 61.3日
128	070560	全身性臓器障害を伴う自己免疫性疾患	4	0.3	有 無	0 4	0.0 0.3	- 33.8日
129	010310	脳の障害(その他)	4	0.3	有 無	1 3	0.1 0.3	131.0日 9.7日
130	070343	脊柱管狭窄(脊椎症を含む) 腰部骨盤、不安定椎	4	0.3	有 無	0 4	0.0 0.3	- 18.0日
131	040200	気胸	4	0.3	有 無	3 1	0.3 0.1	6.7日 6.0日
132	040190	胸水、胸膜の疾患(その他)	4	0.3	有 無	0 4	0.0 0.3	- 23.5日
133	050163	非破裂性大動脈瘤、腸骨動脈瘤	4	0.3	有 無	0 4	0.0 0.3	- 15.8日
134	040240	肺循環疾患	4	0.3	有 無	0 4	0.0 0.3	- 6.8日
135	03001x	頭頸部悪性腫瘍	4	0.3	有 無	3 1	0.3 0.1	8.0日 25.0日
136	050200	循環器疾患(その他)	3	0.3	有 無	0 3	0.0 0.3	- 4.7日
137	060141	胃十二指腸潰瘍、胃憩室症、幽門狭窄(穿孔を伴うもの)	3	0.3	有 無	3 0	0.3 0.0	19.7日 -
138	070160	上肢末梢神経麻痺	3	0.3	有 無	3 0	0.3 0.0	5.0日 -
139	120110	子宮・子宮附属器の炎症性疾患	3	0.3	有 無	1 2	0.1 0.2	9.0日 7.0日
140	120130	異所性妊娠(子宮外妊娠)	3	0.3	有 無	1 2	0.1 0.2	6.0日 6.5日
141	060220	直腸脱、肛門脱	3	0.3	有 無	2 1	0.2 0.1	16.5日 9.0日
142	050070	頻脈性不整脈	3	0.3	有 無	1 2	0.1 0.2	10.0日 3.0日
143	150021	偽膜性腸炎	3	0.3	有 無	0 3	0.0 0.3	- 31.0日
144	161000	熱傷・化学熱傷・凍傷・電撃傷	3	0.3	有 無	2 1	0.2 0.1	38.5日 18.0日
145	010160	パーキンソン病	3	0.3	有 無	1 2	0.1 0.2	32.0日 41.5日
146	010111	遺伝性ニューロパチー	3	0.3	有 無	0 3	0.0 0.3	- 20.0日
147	160835	下腿足関節周辺骨折	3	0.3	有 無	2 1	0.2 0.1	11.0日 10.0日
148	160770	前腕開放骨折	3	0.3	有 無	3 0	0.3 0.0	4.0日 -
149	110260	ネフローゼ症候群	3	0.3	有 無	0 3	0.0 0.3	- 44.0日
150	160200	顔面損傷(口腔、咽頭損傷を含む)	3	0.3	有 無	1 2	0.1 0.2	11.0日 3.5日
151	130120	血液疾患(その他)	3	0.3	有 無	1 2	0.1 0.2	14.0日 10.5日
152	050161	解離性大動脈瘤	3	0.3	有 無	0 3	0.0 0.3	- 33.3日
153	100391	低カルウム血症	3	0.3	有 無	0 3	0.0 0.3	- 17.0日
154	100040	糖尿病性ケトアシドーシス、非ケトン昏睡	3	0.3	有 無	0 3	0.0 0.3	- 26.7日
155	070470	関節リウマチ	3	0.3	有 無	0 3	0.0 0.3	- 86.5日
156	110080	前立腺の悪性腫瘍	3	0.3	有 無	0 3	0.0 0.3	- 33.7日
157	07034x	脊柱管狭窄(脊椎症を含む) その他	3	0.3	有 無	1 2	0.1 0.2	15.0日 22.0日
158	010240	片頭痛、頭痛症候群(その他)	2	0.2	有 無	0 2	0.0 0.2	- 3.0日
159	130030	非ホジキンリンパ腫	2	0.2	有 無	1 1	0.1 0.1	10.0日 39.0日
160	100250	下垂体機能低下症	2	0.2	有 無	0 2	0.0 0.2	- 4.0日
161	080080	痒疹、尋麻疹	2	0.2	有 無	0 2	0.0 0.2	- 8.5日
162	010220	その他の変性疾患	2	0.2	有 無	0 2	0.0 0.2	- 4.0日
163	050180	静脈・リンパ管疾患	2	0.2	有 無	1 1	0.1 0.1	10.0日 11.0日
164	080100	薬疹、中毒疹	2	0.2	有 無	1 1	0.1 0.1	29.0日 8.0日
165	040050	胸壁腫瘍、胸膜腫瘍	2	0.2	有 無	0 2	0.0 0.2	- 12.0日
166	020230	眼瞼下垂	2	0.2	有 無	2 0	0.2 0.0	2.0日 -
167	040250	急性呼吸窮<促>迫症候群	2	0.2	有 無	0 2	0.0 0.2	- 19.0日
168	030440	慢性化膿性中耳炎・中耳真珠腫	2	0.2	有 無	0 2	0.0 0.2	- 9.0日
169	040010	縦隔悪性腫瘍、縦隔・胸膜の悪性腫瘍	2	0.2	有 無	1 1	0.1 0.1	5.0日 3.0日
170	040120	慢性閉塞性肺疾患	2	0.2	有 無	0 2	0.0 0.2	- 11.0日

症例数 /月	手術症例数 有無 /月	病床数	平均 日数	一対
-----------	----------------	-----	----------	----

#	区分		症例数 /年	症例数 /月	手術症例数		平均在院日数[日]		
	コード	名称			有無	/年	/月	DPC対象	実日数
171	030410	めまい(末梢前庭以外)	2	0.2	有	0	0.0	-	-
172	100100	糖尿病足病変	2	0.2	有	2	0.2	16.0日	34.0日
173	020320	眼瞼、涙器、眼窩の疾患	2	0.2	有	2	0.2	2.0日	2.0日
174	040220	横隔膜腫瘍・横隔膜疾患(新生児を含む)	2	0.2	有	1	0.1	9.0日	28.0日
175	050190	肺塞栓症	2	0.2	有	1	0.1	10.0日	10.0日
176	120250	生殖・月経周期に関連する病態	2	0.2	有	0	0.0	-	-
177	060310	肝膿瘍(細菌性・寄生虫性疾患を含む)	2	0.2	有	2	0.2	3.5日	3.5日
178	060295	慢性C型肝炎	2	0.2	有	0	0.0	-	-
179	100335	代謝障害(その他)	2	0.2	有	2	0.2	11.5日	11.5日
180	010070	脳血管障害	2	0.2	有	0	0.0	-	-
181	010050	非外傷性硬膜下血腫	2	0.2	有	2	0.2	26.5日	26.5日
182	070010	骨軟部の良性腫瘍(脊椎脊髄を除く)	2	0.2	有	0	0.0	-	-
183	060230	肛門周囲膿瘍	2	0.2	有	1	0.1	8.5日	8.5日
184	070330	脊椎感染(感染を含む)	2	0.2	有	1	0.1	11.0日	11.0日
185	070071	骨髄炎(上肢以外)	2	0.2	有	1	0.1	14.0日	14.0日
186	070080	滑膜炎、腱鞘炎、軟骨などの炎症(上肢)	2	0.2	有	2	0.2	4.5日	4.5日
187	110070	膀胱腫瘍	2	0.2	有	0	0.0	-	-
188	11022x	男性生殖器疾患	2	0.2	有	2	0.2	3.0日	3.0日
189	010030	未破裂脳動脈瘤	1	0.1	有	0	0.0	-	-
190	180050	その他の悪性腫瘍	1	0.1	有	1	0.1	2.0日	2.0日
191	010020	くも膜下出血、破裂脳動脈瘤	1	0.1	有	0	0.0	-	-
192	080006	皮膚の悪性腫瘍(黒色腫以外)	1	0.1	有	1	0.1	34.0日	34.0日
193	030380	鼻出血	1	0.1	有	0	0.0	-	-
194	160730	肩関節周辺開放骨折	1	0.1	有	1	0.1	8.0日	8.0日
195	070190	上肢・手の変形(偽関節を除く)	1	0.1	有	0	0.0	-	-
196	030330	急性副鼻腔炎	1	0.1	有	1	0.1	19.0日	19.0日
197	160810	股関節大腿近位開放骨折	1	0.1	有	0	0.0	-	-
198	080110	水疱症	1	0.1	有	1	0.1	2.0日	2.0日
199	010080	脳脊髄の感染を伴う炎症	1	0.1	有	0	0.0	-	-
200	080030	疱疹(帯状疱疹を除く)、その類症	1	0.1	有	1	0.1	0.0日	44.0日
201	010155	運動ニューロン疾患等	1	0.1	有	0	0.0	-	-
202	010140	筋疾患(その他)	1	0.1	有	1	0.1	61.0日	61.0日
203	170040	気分[感情]障害	1	0.1	有	0	0.0	-	-
204	010250	アルコール依存症候群	1	0.1	有	1	0.1	3.0日	3.0日
205	160790	手関節周辺開放骨折	1	0.1	有	0	0.0	-	-
206	080007	皮膚の良性新生物	1	0.1	有	1	0.1	15.0日	15.0日
207	080140	炎症性角化症	1	0.1	有	0	0.0	-	-
208	010260	ウェルニツク脳症	1	0.1	有	1	0.1	10.0日	10.0日
209	160780	手関節周辺骨折脱臼	1	0.1	有	0	0.0	-	-
210	040230	血胸、血気胸、乳び胸	1	0.1	有	1	0.1	29.0日	29.0日
211	120200	妊娠中の糖尿病	1	0.1	有	1	0.1	5.0日	5.0日
212	120185	(常位)胎盤早期剥離	1	0.1	有	0	0.0	-	-
213	120210	女性性器を含む瘻	1	0.1	有	1	0.1	6.0日	6.0日
214	050170	閉塞性動脈疾患	1	0.1	有	1	0.1	1.0日	6.0日
215	130010	急性白血病	1	0.1	有	0	0.0	-	-
					有	1	0.1	8.0日	8.0日
					有	0	0.0	-	-
					有	1	0.1	2.0日	2.0日

症例数 /月	手術症例数 有無 /月	病床数	平均 日数	←相対
-----------	----------------	-----	----------	-----

#	コード	区分 名称	症例数 /年	症例数 /月	手術症例数		平均在院日数[日]	
					有 無	/年 /月	DPC対象	実日数
216	100330	栄養障害(その他)	1	0.1	有 無	0 1	0.0 0.1	- 7.0日
217	060200	腸重積	1	0.1	有 無	1 0	0.1 0.0	2.0日 -
218	070341	脊柱管狭窄(脊椎症を含む) 頸部	1	0.1	有 無	0 1	0.0 0.1	- 6.0日
219	110420	水腎症(その他)	1	0.1	有 無	0 1	0.0 0.1	- 2.0日
220	070085	滑膜炎、腱鞘炎、軟骨などの炎症(上肢以外)	1	0.1	有 無	0 1	0.0 0.1	- 32.0日
221	070050	肩関節炎、肩の障害(その他)	1	0.1	有 無	1 0	0.1 0.0	37.0日 -
222	060360	慢性膵炎(膵嚢胞を含む)	1	0.1	有 無	0 1	0.0 0.1	- 17.0日
223	11001x	腎腫瘍	1	0.1	有 無	0 1	0.0 0.1	- 2.0日
224	060320	肝嚢胞	1	0.1	有 無	0 1	0.0 0.1	- 4.0日
225	130070	白血球疾患(その他)	1	0.1	有 無	0 1	0.0 0.1	- 7.0日
226	050110	急性心膜炎	1	0.1	有 無	0 1	0.0 0.1	- 8.0日
227	160250	眼損傷	1	0.1	有 無	0 1	0.0 0.1	- 2.0日
228	070395	壊死性筋膜炎	1	0.1	有 無	1 0	0.1 0.0	10.0日 -
229	160300	喉頭・頸部気管損傷	1	0.1	有 無	0 1	0.0 0.1	- 2.0日
230	160350	頸部損傷(喉頭・頸部気管損傷、頸椎頭髄損傷を除く)	1	0.1	有 無	0 1	0.0 0.1	- 6.0日
231	040170	抗酸菌関連疾患(肺結核以外)	1	0.1	有 無	0 1	0.0 0.1	- 27.0日
232	110200	前立腺肥大症等	1	0.1	有 無	0 1	0.0 0.1	- 3.0日
233	110270	急速進行性腎炎症候群	1	0.1	有 無	0 1	0.0 0.1	- 122.0日
234	100120	肥満症	1	0.1	有 無	0 1	0.0 0.1	- 36.0日
235	130110	出血性疾患(その他)	1	0.1	有 無	0 1	0.0 0.1	- 7.0日
236	100285	ADH分泌異常症	1	0.1	有 無	0 1	0.0 0.1	- 15.0日
237	040310	その他の呼吸器の障害	1	0.1	有 無	0 1	0.0 0.1	- 8.0日
238	140490	手足先天性疾患	1	0.1	有 無	0 1	0.0 0.1	- 6.0日
239	070230	膝関節症(変形性を含む)	1	0.1	有 無	0 1	0.0 0.1	- 0.0日
240	140550	先天性嚢胞性腎疾患	1	0.1	有 無	0 1	0.0 0.1	- 4.0日
241	160500	食道・胃損傷	1	0.1	有 無	1 0	0.1 0.0	3.0日 -
合計			3,463	288.6	有 無	1075 2388	89.6 199.0	13.3日 13.3日
								15.3日 15.5日

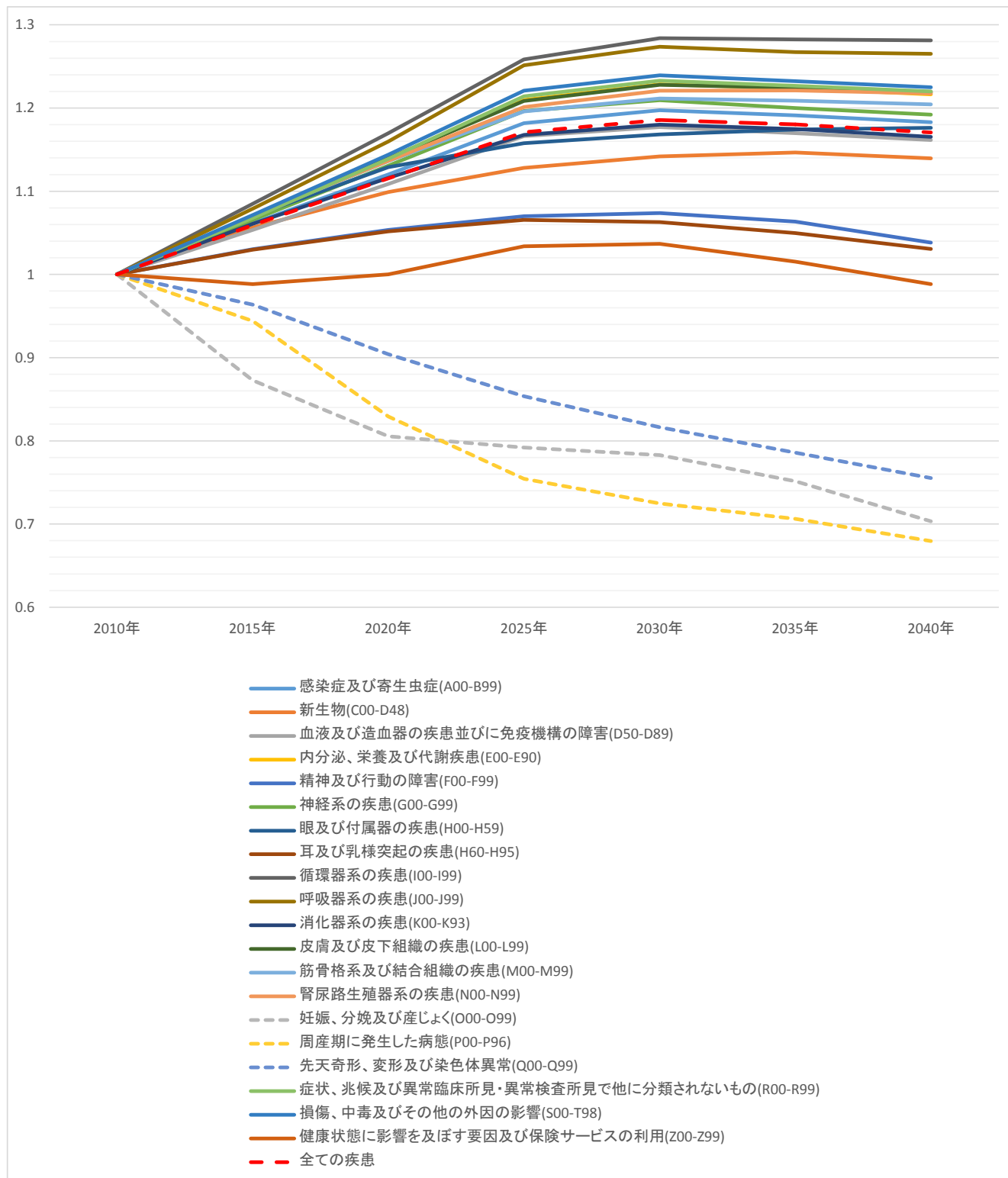
症例数 /月	手術症例数 有無 /月	病床数	平均 日数	←相対
-----------	----------------	-----	----------	-----

疾病分類別患者数推計

2010年(H22年)を1とした場合の患者数の変化をあらわしています。

患者は、疾病分類名称(ICD-10コード)で分類しています。

※ICD-10コードとは 世界保健機構(WHO)が作成した、疾病、傷害及び死因の統計分類基本分類



出典:石川ベンジャミン光一 氏 ホームページ

↓ この推計値に2015年度の実患者数を当て込み、将来の「延べ患者数」と「病床数」の推計を行った。

ICD 大分類	疾病分類名称(ICD-10コード)		2010年	2015年	2020年	2025年	2030年	2035年	2040年
01	感染症及び寄生虫症(A00-B99)	変化率	1.0000	1.0614	1.1202	1.1818	1.1973	1.1912	1.1829
		延べ患者数	(2244)	2382	(2514)	(2652)	(2687)	(2673)	(2655)
		病床数	(6.1)	6.5	(6.9)	(7.3)	(7.4)	(7.3)	(7.3)
02	新生物(C00-D48)	変化率	1.0000	1.0566	1.0991	1.1281	1.1418	1.1466	1.1395
		延べ患者数	(6673)	7051	(7335)	(7528)	(7620)	(7652)	(7604)
		病床数	(18.3)	19.3	(20.1)	(20.6)	(20.9)	(21.0)	(20.8)
03	血液及び造血器の疾患並びに免疫機構の障害(D50-D89)	変化率	1.0000	1.0534	1.1087	1.1664	1.1770	1.1697	1.1617
		延べ患者数	(649)	684	(720)	(757)	(764)	(760)	(754)
		病床数	(1.8)	1.9	(2.0)	(2.1)	(2.1)	(2.1)	(2.1)
04	内分泌、栄養及び代謝疾患(E00-E90)	変化率	1.0000	1.0699	1.1391	1.2096	1.2284	1.2238	1.2166
		延べ患者数	(1461)	1563	(1664)	(1767)	(1795)	(1788)	(1777)
		病床数	(4.0)	4.3	(4.6)	(4.8)	(4.9)	(4.9)	(4.9)
05	精神及び行動の障害(F00-F99)	変化率	1.0000	1.0304	1.0534	1.0699	1.0737	1.0634	1.0384
		延べ患者数	(55)	57	(58)	(59)	(59)	(59)	(57)
		病床数	(0.2)	0.2	(0.2)	(0.2)	(0.2)	(0.2)	(0.2)
06	神経系の疾患(G00-G99)	変化率	1.0000	1.0655	1.1308	1.1965	1.2093	1.2001	1.1922
		延べ患者数	(800)	852	(904)	(957)	(967)	(960)	(953)
		病床数	(2.2)	2.3	(2.5)	(2.6)	(2.6)	(2.6)	(2.6)
07	眼及び付属器の疾患(H00-H59)	変化率	1.0000	1.0700	1.1290	1.1577	1.1684	1.1741	1.1762
		延べ患者数	(7)	8	(8)	(9)	(9)	(9)	(9)
		病床数	(0.0)	0.0	(0.0)	(0.0)	(0.0)	(0.0)	(0.0)
08	耳及び乳様突起の疾患(H60-H95)	変化率	1.0000	1.0298	1.0519	1.0655	1.0629	1.0498	1.0306
		延べ患者数	(249)	256	(261)	(265)	(264)	(261)	(256)
		病床数	(0.7)	0.7	(0.7)	(0.7)	(0.7)	(0.7)	(0.7)
09	循環器系の疾患(I00-I99)	変化率	1.0000	1.0850	1.1697	1.2584	1.2841	1.2824	1.2814
		延べ患者数	(7134)	7740	(8344)	(8977)	(9160)	(9148)	(9141)
		病床数	(19.5)	21.2	(22.9)	(24.6)	(25.1)	(25.1)	(25.0)
10	呼吸器系の疾患(J00-J99)	変化率	1.0000	1.0792	1.1599	1.2513	1.2737	1.2674	1.2653
		延べ患者数	(7137)	7702	(8278)	(8930)	(9090)	(9045)	(9030)
		病床数	(19.6)	21.1	(22.7)	(24.5)	(24.9)	(24.8)	(24.7)
11	消化器系の疾患(K00-K93)	変化率	1.0000	1.0609	1.1161	1.1676	1.1800	1.1747	1.1655
		延べ患者数	(4913)	5212	(5483)	(5736)	(5797)	(5771)	(5726)
		病床数	(13.5)	14.3	(15.0)	(15.7)	(15.9)	(15.8)	(15.7)
12	皮膚及び皮下組織の疾患(L00-L99)	変化率	1.0000	1.0704	1.1398	1.2086	1.2278	1.2244	1.2190
		延べ患者数	(532)	569	(606)	(642)	(653)	(651)	(648)
		病床数	(1.5)	1.6	(1.7)	(1.8)	(1.8)	(1.8)	(1.8)
13	筋骨格系及び結合組織の疾患(M00-M99)	変化率	1.0000	1.0699	1.1363	1.1958	1.2115	1.2087	1.2044
		延べ患者数	(1181)	1264	(1342)	(1413)	(1431)	(1428)	(1423)
		病床数	(3.2)	3.5	(3.7)	(3.9)	(3.9)	(3.9)	(3.9)
14	腎尿路生殖器系の疾患(N00-N99)	変化率	1.0000	1.0707	1.1367	1.2013	1.2210	1.2212	1.2176
		延べ患者数	(2240)	2398	(2546)	(2690)	(2735)	(2735)	(2727)
		病床数	(6.1)	6.6	(7.0)	(7.4)	(7.5)	(7.5)	(7.5)
15	妊娠、分娩及び産じょく(O00-O99)	変化率	1.0000	0.8726	0.8055	0.7919	0.7829	0.7513	0.7034
		延べ患者数	(6122)	5342	(4931)	(4848)	(4793)	(4599)	(4306)
		病床数	(16.8)	14.6	(13.5)	(13.3)	(13.1)	(12.6)	(11.8)
16	周産期に発生した病態(P00-P96)	変化率	1.0000	0.9439	0.8291	0.7545	0.7246	0.7061	0.6796
		延べ患者数	(1348)	1272	(1117)	(1017)	(976)	(952)	(916)
		病床数	(3.7)	3.5	(3.1)	(2.8)	(2.7)	(2.6)	(2.5)
17	先天奇形、変形及び染色体異常(Q00-Q99)	変化率	1.0000	0.9636	0.9040	0.8535	0.8162	0.7857	0.7553
		延べ患者数	(4)	4	(4)	(4)	(3)	(3)	(3)
		病床数	(0.0)	0.0	(0.0)	(0.0)	(0.0)	(0.0)	(0.0)
18	症状、兆候及び異常臨床所見・異常検査所見で他に分類されないもの(R00-R99)	変化率	1.0000	1.0678	1.1389	1.2142	1.2330	1.2267	1.2200
		延べ患者数	(76)	81	(86)	(92)	(94)	(93)	(93)
		病床数	(0.2)	0.2	(0.2)	(0.3)	(0.3)	(0.3)	(0.3)
19	損傷、中毒及びその他の外因の影響(S00-T98)	変化率	1.0000	1.0713	1.1439	1.2208	1.2394	1.2322	1.2251
		延べ患者数	(11028)	11814	(12615)	(13463)	(13668)	(13588)	(13510)
		病床数	(30.2)	32.4	(34.6)	(36.9)	(37.4)	(37.2)	(37.0)
21	健康状態に影響を及ぼす要因及び保険サービスの利用(Z00-Z99)	変化率	1.0000	0.9884	1.0002	1.0339	1.0368	1.0154	0.9883
		延べ患者数	(0)	0	(0)	(0)	(0)	(0)	(0)
		病床数	(0.0)	0.0	(0.0)	(0.0)	(0.0)	(0.0)	(0.0)
ALL	全ての疾病(A00-Z99)	変化率	1.0000	1.0593	1.1154	1.1709	1.1856	1.1804	1.1706
		延べ患者数	(53102)	56251	(59230)	(62177)	(62958)	(62682)	(62161)
		病床数	(145.5)	154.1	(162.3)	(170.3)	(172.5)	(171.7)	(170.3)

事業状況

平成24年度以降の主な事業の状況についてお示します。

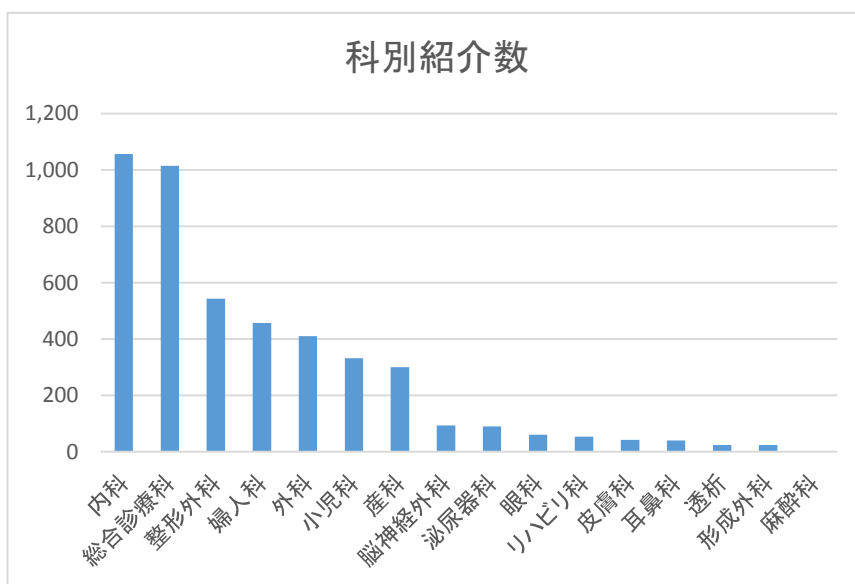
	項目	H24	H25	H26	H27	H27対H24		
						数	割合	
1	入院患者数	年間延	59,138	55,426	51,442	55,229	△ 3,909	93.4%
		1日平均	162	152	141	151	△ 11	93.1%
2	平均在院日数	14.0	13.7	13.0	13.5	△ 1	96.4%	
3	病床利用率	75.2%	70.6%	65.6%	70.2%	△ 5.0	-	
4	新入院患者数	4,229	4,047	3,960	4,088	△ 141	96.7%	
5	退院患者数	4,218	4,069	3,941	4,071	△ 147	96.5%	
6	科別入院患者数(延)	内科	19,629	18,936	19,819	18,698	△ 931	95.3%
		外科	11,735	13,066	10,286	10,993	△ 742	103.3%
		整形	11,236	9,536	5,449	5,362	△ 5,874	53.6%
		小児	4,031	3,108	2,526	2,495	△ 1,536	64.7%
		産科	6,623	5,817	5,312	5,505	△ 1,118	87.9%
		婦人	939	940	719	506	△ 433	53.9%
		眼科	0	0	0	0	0	-
		耳鼻	0	0	0	0	0	-
		皮膚	0	0	0	0	0	-
		泌尿	1,337	820	0	2	△ 1,335	0.1%
		脳外	3,289	2,902	1,886	2,242	△ 1,047	68.2%
		麻酔	0	0	0	0	0	-
		形成	12	17	26	30	18	250.0%
		ドック	307	284	323	298	△ 9	97.1%
		リハ	0	0	5,096	9,098	-	-
			合計	59,138	55,426	51,442	55,229	△ 3,909
7	外来患者数	年間延	116,842	114,682	114,253	114,754	△ 2,088	98.2%
		1日平均	479	470	468	472	△ 7	98.6%
8	科別外来患者数	内科	44,001	44,266	46,597	47,650	3,649	108.3%
		外科	11,949	12,086	12,019	12,068	119	101.0%
		整形外科	14,065	13,821	13,862	13,546	△ 519	96.3%
		小児科	9,999	9,077	9,507	9,846	△ 153	98.5%
		産科	6,589	5,740	5,639	5,618	△ 971	85.3%
		婦人科	6,963	6,890	6,091	6,268	△ 695	90.0%
		眼科	2,656	2,928	2,849	2,921	265	110.0%
		耳鼻科	2,001	1,591	1,321	1,507	△ 494	75.3%
		皮膚科	2,294	2,220	2,112	2,156	△ 138	94.0%
		泌尿器科	6,070	5,625	4,892	3,986	△ 2,084	65.7%
		脳外科	5,024	4,762	3,766	3,921	△ 1,103	78.0%
		麻酔科	349	368	269	208	△ 141	59.6%
		形成外科	368	498	469	441	73	119.8%
		ドック	4,514	4,810	4,533	4,143	△ 371	91.8%
		リハビリ科	-	-	3	38	-	-
			合計	116,842	114,682	114,253	114,754	△ 2,088
9	営業日数	245	244	244	243	△ 2	99.2%	
10	救急搬送患者数	1,045	952	972	977	△ 68	93.5%	

	項目	H24	H25	H26	H27	H27対H24		
						数	割合	
11	休日夜間患者数	-	6,241	6,327	6,472	-	-	
12	手術件数	1,308	1,299	1,069	908	△ 400	-30.6%	
13	科別手術件数	内科	12	18	18	13	1	8.3%
		外科	236	224	225	218	△ 18	-7.6%
		整形外科	296	278	265	243	△ 53	-17.9%
		産科	182	152	159	120	△ 62	-34.1%
		婦人科	116	129	94	74	△ 42	-36.2%
		泌尿器科	82	60	0	0	△ 82	-100.0%
		脳神経外科	9	9	5	14	5	55.6%
		形成外科	22	30	20	13	△ 9	-40.9%
		麻酔科	350	397	282	212	△ 138	-39.4%
		総合診療科	3	2	1	0	△ 3	-100.0%
	リハビリ科	-	-	-	1	-	-	
14	全身麻酔手術件数	500	466	422	351	△ 149	-29.8%	
15	手術室稼働率	106.8%	106.5%	109.5%	93.4%	△ 13.4	-	
16	分娩数	596	512	523	513	△ 83	86.1%	
17	紹介率	37.5%	36.2%	40.8%	39.6%	2.1	-	
18	人間ドック	1泊2日(人数)	307	286	320	298	△ 9	97.1%
		" (稼働率) 4床	82.5%	77.7%	87.9%	81.9%	△ 0.6	-
		日帰り(人数)	818	843	960	933	115	114.1%
		" (稼働率) 6床	55.6%	57.6%	65.6%	64.0%	8.4	-
19	健診	協会けんぽ	1441	1519	1522	1637	196	113.6%
		企業	442	451	480	459	17	103.8%
		1日平均(人)	7.7	8.1	8.2	8.6	0.9	112.2%
20	透析(血液浄化)療法	延回数	10,727	10,946	11,895	11,956	1,229	111.5%
		稼働率	61.9%	63.2%	68.7%	69.0%	7.1	-
21	訪問看護	訪問患者延数(人)	748	840	861	939	191	125.5%
		訪問延件数	3,824	4,112	4,182	4,398	574	115.0%
		1日平均(件)	15.6	16.9	17.1	18.1	2.5	116.0%
22	訪問リハビリ	実利用者数	196	199	248	329	133	167.9%
		訪問延件数	656	703	890	1,197	541	182.5%
		1日平均(件)	2.7	2.9	3.6	4.9	2.2	184.0%
23	在宅療養後方支援病院	登録開業医数				12		
		登録在宅療養患者				206		
		内 入院患者数				63		
24	科別医師数 (7/1時点の常勤医師)	内科	6	7	6	6.4	0	106.7%
		外科	5	5	5	5	0	100.0%
		整形外科	3	3	3	3	0	100.0%
		脳神経外科	1	1	1	1	0	100.0%
		小児科	3	3	3	3	0	100.0%
		泌尿器科	1	1	1	1	0	100.0%
		産婦人科	5	5	4	4.5	△ 1	90.0%
		救急科	2	2	1	1	△ 1	50.0%
		麻酔科	1	1	1	1	0	100.0%
		腎透析内科	1	1	1	1	0	100.0%
		合計	28	29	26	26.9	△ 1	96.1%
25	入院単価	40,402	40,603	41,891	41,050	648	101.6%	
26	外来単価	10,352	10,447	11,051	11,263	911	108.8%	

地域医療機関等との連携状況(27年度)

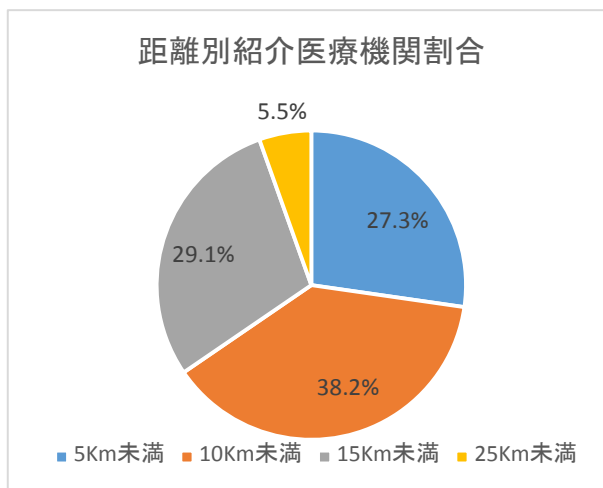
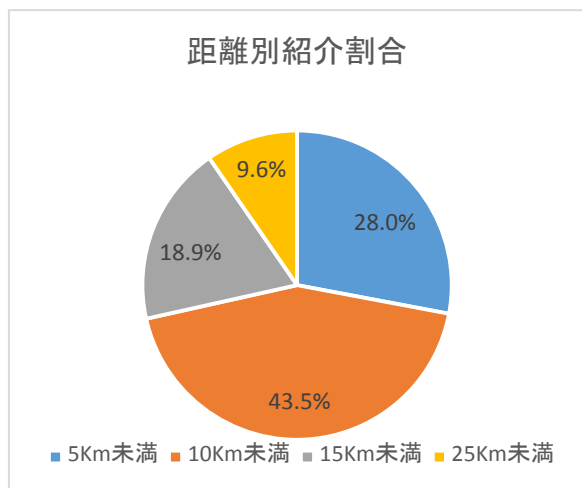
1 科別紹介数

内科	1,057
総合診療科	1,015
整形外科	544
婦人科	457
外科	410
小児科	332
産科	300
脳神経外科	94
泌尿器科	90
眼科	61
リハビリ科	54
皮膚科	43
耳鼻科	40
透析	24
形成外科	24
麻酔科	1
合計	4,546



2 松本市立病院を中心とした距離別の紹介状況(25Km以内)

直線距離	紹介件数		紹介医療機関数	
	件数	割合	数	割合
5Km未満	901	28.0%	15	27.3%
10Km未満	1,403	43.5%	21	38.2%
15Km未満	608	18.9%	16	29.1%
25Km未満	310	9.6%	3	5.5%
合計	3,222	100.0%	55	100.0%



3 在宅療養後方支援の登録状況

(人)

登録開業医数	12
登録患者数	206

※在宅療養後方支援病院

在宅療養中の患者さんの緊急時に、在宅医療を担当されている開業医の先生方からの要請に24時間対応し、必要な場合は入院を受入れる体制。

4 患者の退院体制に関して連携している介護施設等

連携協定施設	23施設
--------	------

※退院支援

患者が病気や障害を持ちながら、生活の場へ戻っても安心して暮らせるよう、病院と地域の医療者・ケア提供者が協力し、退院後の暮らしに向けて支援する体制。