行政

【行　　政】

2001 儀式・行事・国際交流

(1)　儀式・行事

年月日	件名	会場	
2　11　1	松本市名誉市民推戴式典	Mウイング	姉妹都市の市長として、姫路市と松本市の姉妹都市親善交流を積極的に推進され、多大な功績を残された姫路市長清元秀泰氏を名誉市民に推戴しました。
2　11　1	第63回まつもと市民祭表彰式典	Mウイング	永年市政振興に功労のあった方、市民の模範となる善行をされた方、及びスポーツ、文化等、各種の全国大会で優れた成果をおさめた方の功績を称え、有功・功労・善行表彰、顕彰を行うとともに、農林業功労・商工観光功労の各部門表彰を行い、50名と3団体の皆様に表彰状と記念品を贈って感謝の意を表しました。

⇨　秘書課（令和３年度：秘書広報室）

(2)　国際交流

年月日	件名	会場	
R2　4 月 10 月	廊坊市友好提携25周年記念公式訪問団派遣・受入	松本市・廊坊市	2020年（令和2年）に友好都市提携25周年を迎えましたが、コロナウイルス感染症の影響で延期となりました。
R2　9 月	カトマンズ市姉妹提携30周年記念公式訪問団受入	松本市	2019年（令和元年）に姉妹都市提携30周年を迎えましたが、コロナウイルス感染症の影響で延期となりました。

⇨　総合戦略課

2002 市有財産の状況

各年度 3月31日現在

年度	土地	建物	有価証券	出資による権利	基金
	㎡	㎡	千円	千円	千円
30	171,911,651	1,055,045	149,495	974,095	42,187,374
元	171,955,659	1,061,607	149,495	974,095	41,773,100
2	171,941,598	1,059,179	149,495	974,095	40,451,658

⇨ 契約管財課

2003 市有地種別面積

各年度 3月31日現在（単位 ： ㎡ ）

年度	総数	庁舎敷地	消防敷地	教育敷地	保育園敷地	墓地敷地	住宅敷地	公園敷地	山林	その他
30	171,911,651	16,930	25,600	1,210,527	127,065	499,139	373,644	1,541,429	159,829,468	8,287,849
元	171,955,659	16,684	25,154	1,210,527	128,218	499,139	373,931	1,591,869	159,826,532	8,283,605
2	171,941,598	16,936	27,480	1,210,527	128,218	499,139	373,313	1,585,569	159,807,690	8,292,726

⇨ 契約管財課

注（1）「庁舎敷地」には大手事務所を含みます。
（2）「消防敷地」とは分団詰所及び水槽用地です。
（3）「教育敷地」とは小学校、中学校、幼稚園です。
（4）「保育園敷地」とは公営のみです。
（5）「住宅敷地」とは市営住宅のみです。
（6）「山林」には学有林を含みます。

2004 市有土地及び建物の処分状況

各年度 3月31日現在

年度	土地処分			建物処分		
	件数	面積	金額	件数	面積	金額
	件	㎡	千円	件	㎡	千円
30	13	21,909	623,713	26	16,620	484,152
元	9	16,264	414,446	15	7,266	240,498
2	12	21,811	22,556	13	7,442	234,559

⇨ 契約管財課

2005 市有土地及び建物の貸付状況

各年度 3月31日現在

年度	土地貸付					建物貸付				
	有償			無償		有償			無償	
	件数	面積	金額	件数	面積	件数	面積	金額	件数	面積
	件	㎡	千円	件	㎡	件	㎡	千円	件	㎡
30	221	177,177	49,460	111	1,056,314	11	1,023	827	30	3,815
元	211	169,397	47,117	114	1,056,523	10	983	1,770	30	3,815
2	208	167,104	47,381	121	1,062,302	10	950	1,786	30	3,815

⇨ 契約管財課

2006 工事請負契約の状況

各年度 3月31日現在

年度 区分	総数		指名競争入札による契約		随意契約		一般競争入札による契約	
	件数	金額	件数	金額	件数	金額	件数	金額
	件	千円	件	千円		千円	件	千円
30	240	7,624,282	95	507,410	16	1,707,734	129	5,409,138
元	227	13,548,461	77	424,366	11	349,899	139	12,774,196
2	232	11,249,276	72	370,223	13	564,287	147	10,314,766
130万円を超え～500万円以下	47	155,833	42	136,605	5	19,228	－	－
500 〃 ～1,000万円 〃	34	265,276	30	233,618	3	21,758	1	9,900
1,000 〃 ～3,000万円 〃	52	987,921	－	－	－	－	52	987,921
3,000万円を超えるもの	99	9,840,246	－	－	5	523,301	94	9,316,945

⇨ 契約管財課
1件130万円以下の少額工事は除きます。

2007 物品購入契約の状況

各年度 3月31日現在

年度 区分	総数		指名競争入札・複数社見積合せによる契約		随意契約	
	件数	金額	件数	金額	件数	金額
	件	千円	件	千円		千円
30	1,321	1,018,050	956	849,877	365	168,174
元	1,418	1,149,316	1,014	967,909	404	181,407
2	1,401	1,080,803	1,052	907,126	349	173,677
30万円以下	837	117,841	612	83,791	225	34,050
30万円を超え200万円以下	465	325,184	360	258,664	105	66,520
200万円を超えるもの	99	637,778	80	564,671	19	73,107

⇨ 契約管財課

2008 委託契約の状況

各年度 3月31日現在

年度 区分	総数		指名競争入札・複数社見積合せによる契約		随意契約	
	件数	金額	件数	金額	件数	金額
	件	千円	件	千円		千円
30	1,720	5,193,591	736	1,915,277	984	3,278,314
元	1,893	7,539,012	837	2,357,863	1,056	5,181,149
2	1,695	9,333,811	655	5,152,550	1,040	4,181,261
30万円以下	625	89,937	228	32,202	397	57,735
30万円を超え200万円以下	623	551,548	245	223,778	378	327,770
200万円を超えるもの	447	8,692,326	182	4,896,570	265	3,795,756

⇨ 契約管財課

2009 広報活動の状況

年度	広報まつもと		広報まつもと点字版/声の広報発行回数	テレビ放送		CATV	ラジオ放送			市長記者会見
	発行回数	総頁数		30分	5分	15分	FM 15分	FM 5分	AM 1分	
	回	頁	回	回	回	回	回	回	回	回
30	12	460	12	8	20	50	101	28	520	20
元	12	468	12	8	20	50	101	28	524	21
2	12	366	12	8	20	50	102	28	522	51

⇨ 広報課（令和３年度：秘書広報室）

2010 市民相談・広聴活動の状況

（単位　件）

年度	一般相談	専門相談											消費生活相談	生活困窮相談	市政懇談会	多事争論会	市長への手紙
		弁護士	行政	住宅	司法書士	公証	行政書士	知的財産	不動産	税理士	障害年金	土地家屋					
30	2,630	368	6	1	144	20	19	34	25	44	11	11	1,473	646	12	－	237
元	2,748	381	5	2	160	17	20	31	19	41	11	17	1,407	656	3	－	246
2	2,301	383	3	0	173	17	19	19	18	42	20	13	1,153	1,667	－	3	660

⇨ 市民相談課

注 (1)一般相談は、窓口、電話等の対応件数で、専門・消費生活・生活困窮相談は、相談案件件数です。

(2)生活困窮相談は、平成26年度のモデル事業を経て、平成27年度からは生活困窮者自立支援法に基づく相談として実施しています。

2011 情報公開制度実施概要

（単位　件）

年度	公文書公開				個人情報保護			
	請求件数	処理状況		不服申立て件数	請求件数	処理状況		不服申立て件数	個人情報取扱業務登録件数
30	192 (1,957文書)	全部公開	1,009	1	74 (564文書)	開示	448	－	676
		部分公開	891			部分開示	110		
		非公開	2			非開示	－		
		取下げ	3			取下げ	－		
		不存在	52			不存在	6		
元	211 (3,641文書)	全部公開	1,643	1	42 (206文書)	開示	106	2	682
		部分公開	1,949			部分開示	95		
		非公開	1			非開示	－		
		取下げ	1			取下げ	－		
		不存在	47			不存在	5		
2	192 (4,616文書)	全部公開	570	2	79 (224文書)	開示	205	3	749
		部分公開	3,995			部分開示	8		
		非公開	2			非開示	－		
		取下げ	3			取下げ	1		
		不存在	46			不存在	10		

⇨　行政管理課

注 (1)平成４年１月１日から実施されています。
　(2)公文書公開の処理状況は、請求のあった公文書の数による件数を記載してあります。

2012 松本市文書館の利用状況

年度	総数	一般	視察・研修	講演会		講座	
				回数	参加者	回数	参加者
			人	回	人	回	人
30	2,148	1,384	65	1	26	12	673
元	2,423	1,467	418	1	50	11	488
2	1,693	1,450	78	－	－	5	165

※　令和2年度は、新型コロナウイルス感染拡大防止により、4月･5月は臨時休館、講演会は中止、講座は定員制により実施

⇨　行政管理課

2013 戸籍関係取扱状況

（単位　件）

年度	戸籍関係（出生・死亡等届）	住居異動届（転入・転出・転居変更）	戸籍（謄本・抄本・附票・証明）	住民票（写し・証明・閲覧）	印鑑証明等（登録・証明）	マイナンバーカード等再発行
30	11,041	24,540	68,020	118,139	87,665	1,530
元	10,953	24,840	67,817	111,719	83,133	1,350
2	10,601	24,605	63,082	110,050	82,109	463

⇨　市民課

2014 令達等制定改廃の状況

（単位　　件）

区分	制定者	30年				元年				2年			
		総数	制定	改正	廃止	総数	制定	改正	廃止	総数	制定	改正	廃止
条例	市	47	3	44	－	142	7	132	3	91	37	54	－
規則	市長	53	9	44	－	104	7	96	1	91	14	72	5
	教育委員会	3	－	3	－	19	2	17	－	11	1	10	－
	公平委員会	1	－	1	－	－	－	－	－	1	－	1	－
	農業委員会	5	－	4	1	－	－	－	－	1	－	1	－
	議会	1	－	1	－	－	－	－	－	－	－	－	－
告示	市長	353	270	77	6	249	170	76	3	403	291	93	19
	教育委員会	26	25	1	－	26	26	－	－	43	35	5	3
	選挙管理委員会	30	28	2	－	30	28	2	－	19	18	1	－
	公平委員会	－	－	－	－	－	－	－	－	－	－	－	－
	監査委員	4	3	1	－	3	3	－	－	－	－	－	－
	農業委員会	18	17	－	1	13	13	－	－	14	13	－	1
	固定資産評価審査委員会	1	－	1	－	1	－	1	－	－	－	－	－
	上下水道局	11	11	－	－	5	2	3	－	2	1	1	－
	病院局	1	1	－	－	－	－	－	－	4	2	2	－
	議会	1	－	1	－	－	－	－	－	－	－	－	－
公告	市長	547	547	－	－	399	399	－	－	552	552	－	－
	教育委員会	－	－	－	－	－	－	－	－	2	2	－	－
	選挙管理委員会	－	－	－	－	－	－	－	－	－	－	－	－
	公平委員会	－	－	－	－	－	－	－	－	－	－	－	－
	監査委員	－	－	－	－	－	－	－	－	－	－	－	－
	農業委員会	－	－	－	－	－	－	－	－	－	－	－	－
	固定資産評価審査委員会	－	－	－	－	－	－	－	－	－	－	－	－
	上下水道局	62	62	－	－	73	73	－	－	89	89	－	－
	病院局	－	－	－	－	－	－	－	－	－	－	－	－
	議会	－	－	－	－	－	－	－	－	－	－	－	－
訓令甲	市長	14	1	12	1	18	－	18	－	38	2	33	3
	教育委員会	2	－	2	－	2	－	2	－	2	－	2	－
	選挙管理委員会	－	－	－	－	－	－	－	－	－	－	－	－
	公平委員会	－	－	－	－	－	－	－	－	－	－	－	－
	監査委員	－	－	－	－	－	－	－	－	－	－	－	－
	農業委員会	1	－	1	－	－	－	－	－	－	－	－	－
	固定資産評価審査委員会	－	－	－	－	－	－	－	－	－	－	－	－
	上下水道局	－	－	－	－	－	－	－	－	－	－	－	－
	病院局	－	－	－	－	－	－	－	－	－	－	－	－
	議会	1	－	1	－	1	－	1	－	3	3	－	－
訓令乙	市長	36	25	9	2	27	14	11	2	57	14	40	3
	教育委員会	－	－	－	－	－	－	－	－	1	－	－	1
管理規程	上下水道局	7	－	7	－	14	1	13	－	14	3	11	－
	病院局	19	－	19	－	9	1	8	－	35	4	29	2
	固定資産評価審査委員会	－	－	－	－	－	－	－	－	－	－	－	－
	災害対策本部	1	－	1	－	－	－	－	－	2	－	2	－
	国民保護協議会規程	－	－	－	－	－	－	－	－	－	－	－	－
	国民保護対策本部等規程	1	－	1	－	－	－	－	－	2	－	2	－
	新型インフルエンザ等対策本部規程	1	－	1	－	－	－	－	－	2	－	2	－
通達	市長	4	4	－	－	6	6	－	－	4	4	－	－
達	市長	2	2	－	－	3	3	－	－	3	3	－	－

⇨　行政管理課

松本市組織表

（令和2年4月15日）

- 松本市民
  - 市長
    - 副市長
      - 総務部
        - 行政管理課
          - 行政担当
          - 行政改革担当
          - 法制担当
          - 文書館
        - 平和推進課
          - （行政管理課兼務）
          - 平和推進担当
          - （行政担当兼務）
        - 秘書課
          - 秘書担当
        - 職員課
          - 職員担当
        - 情報政策課
          - 統計担当
          - ＩＣＴ推進担当
        - 市民課
          - 戸籍担当
          - 市民担当
          - 年金担当
        - 人権・男女共生課
          - 人権担当
          - 男女共生担当
        - 工事検査課
          - 工事検査担当
      - 政策部
        - 総合戦略課
          - 総合戦略担当
          - 新庁舎担当
          - （総合戦略担当兼務）
          - 空港鉄道対策担当
          - （総合戦略担当兼務）
          - 国際交流担当
        - まつもと暮らし応援課
          - 応援担当
        - 広報課
          - 広報担当
        - 中核市推進室
          - 中核市推進担当
      - 財政部
        - 財政課
          - 財政担当
        - 契約管財課
          - 管財担当
          - 契約担当
          - 車両担当
          - 公共施設マネジメント推進担当
        - 市民税課
          - 庶務担当
          - 市民税担当
        - 資産税課
          - 庶務担当
          - 土地担当
          - 家屋担当
        - 納税課
          - 庶務担当
          - 整理担当
      - 危機管理部
        - 危機管理課
          - 危機管理担当
        - 消防防災課
          - 消防防災担当

注 (1) 表中の ▭ は部、▭ は本部、▭ は課の位置付けです。
(2) 常備消防(消防署)関係事務は、松本広域連合が所掌しています。

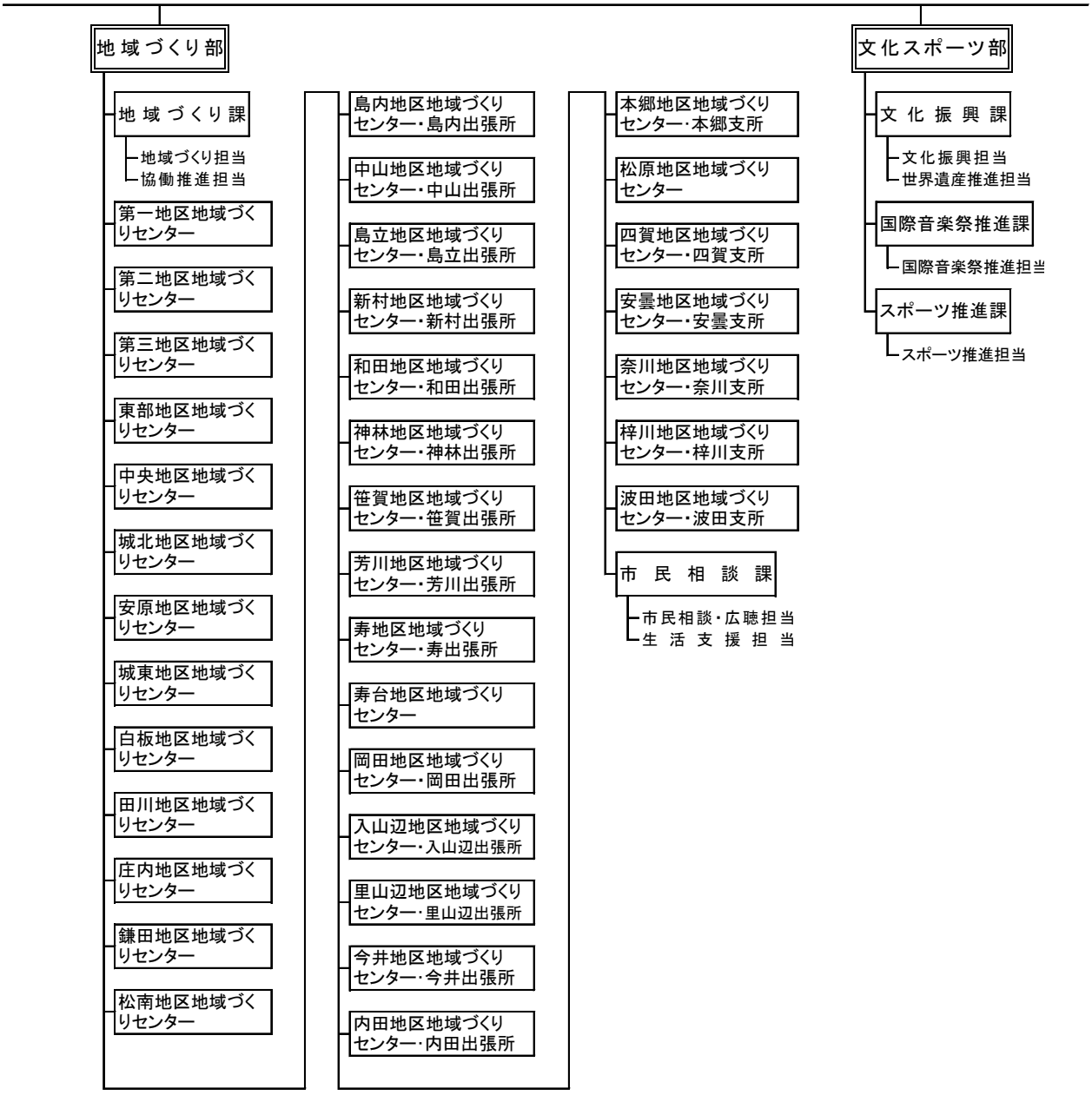

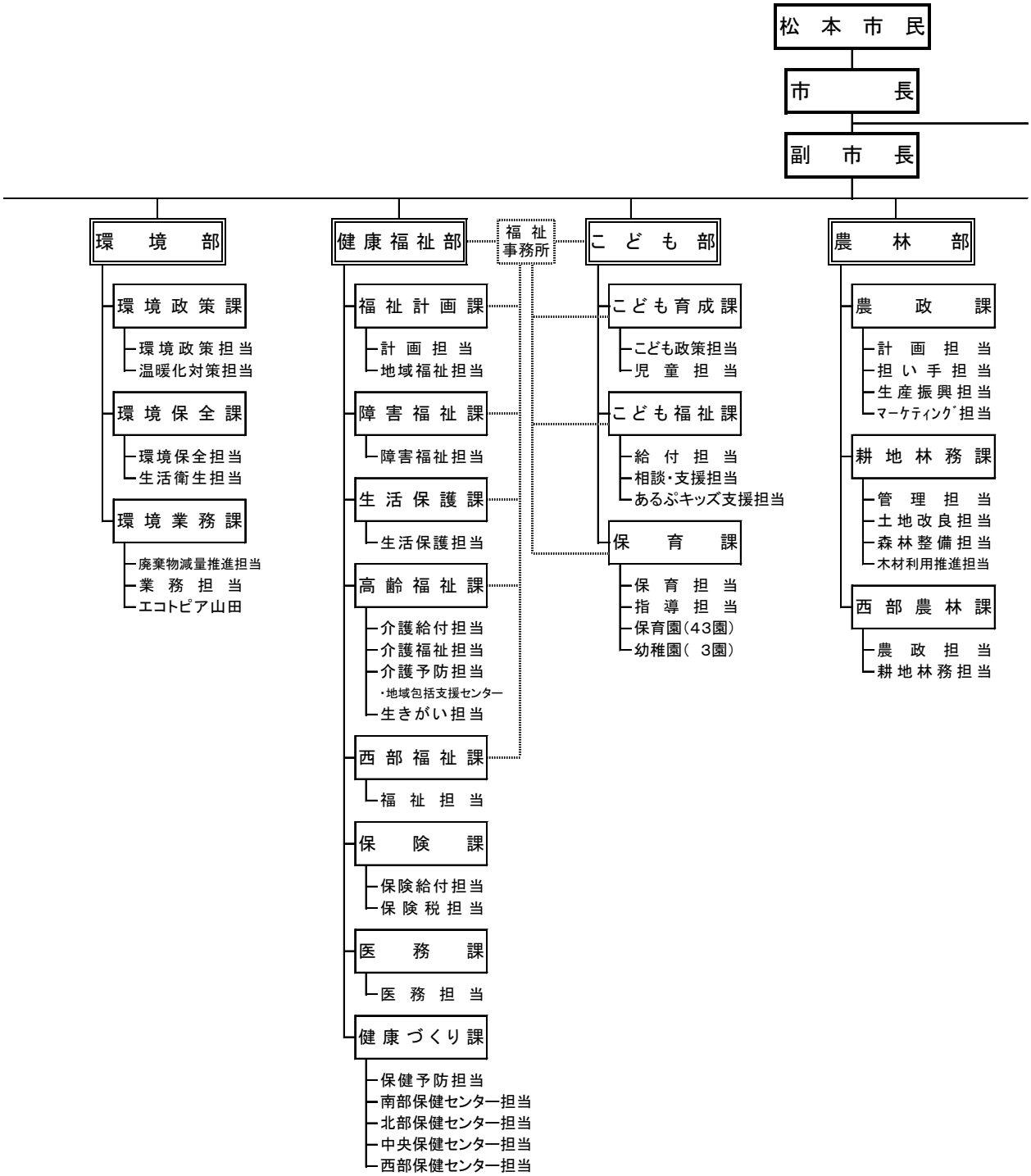
松本市民
市長
副市長
環境部
環境政策課
環境政策担当
温暖化対策担当
環境保全課
環境保全担当
生活衛生担当
環境業務課
廃棄物減量推進担当
業務担当
エコトピア山田
健康福祉部
福祉事務所
福祉計画課
計画担当
地域福祉担当
障害福祉課
障害福祉担当
生活保護課
生活保護担当
高齢福祉課
介護給付担当
介護福祉担当
介護予防担当
・地域包括支援センター
生きがい担当
西部福祉課
福祉担当
保険課
保険給付担当
保険税担当
医務課
医務担当
健康づくり課
保健予防担当
南部保健センター担当
北部保健センター担当
中央保健センター担当
西部保健センター担当
こども部
こども育成課
こども政策担当
児童担当
こども福祉課
給付担当
相談・支援担当
あるぷキッズ支援担当
保育課
保育担当
指導担当
保育園(43園)
幼稚園(3園)
農林部
農政課
計画担当
担い手担当
生産振興担当
マーケティング担当
耕地林務課
管理担当
土地改良担当
森林整備担当
木材利用推進担当
西部農林課
農政担当
耕地林務担当

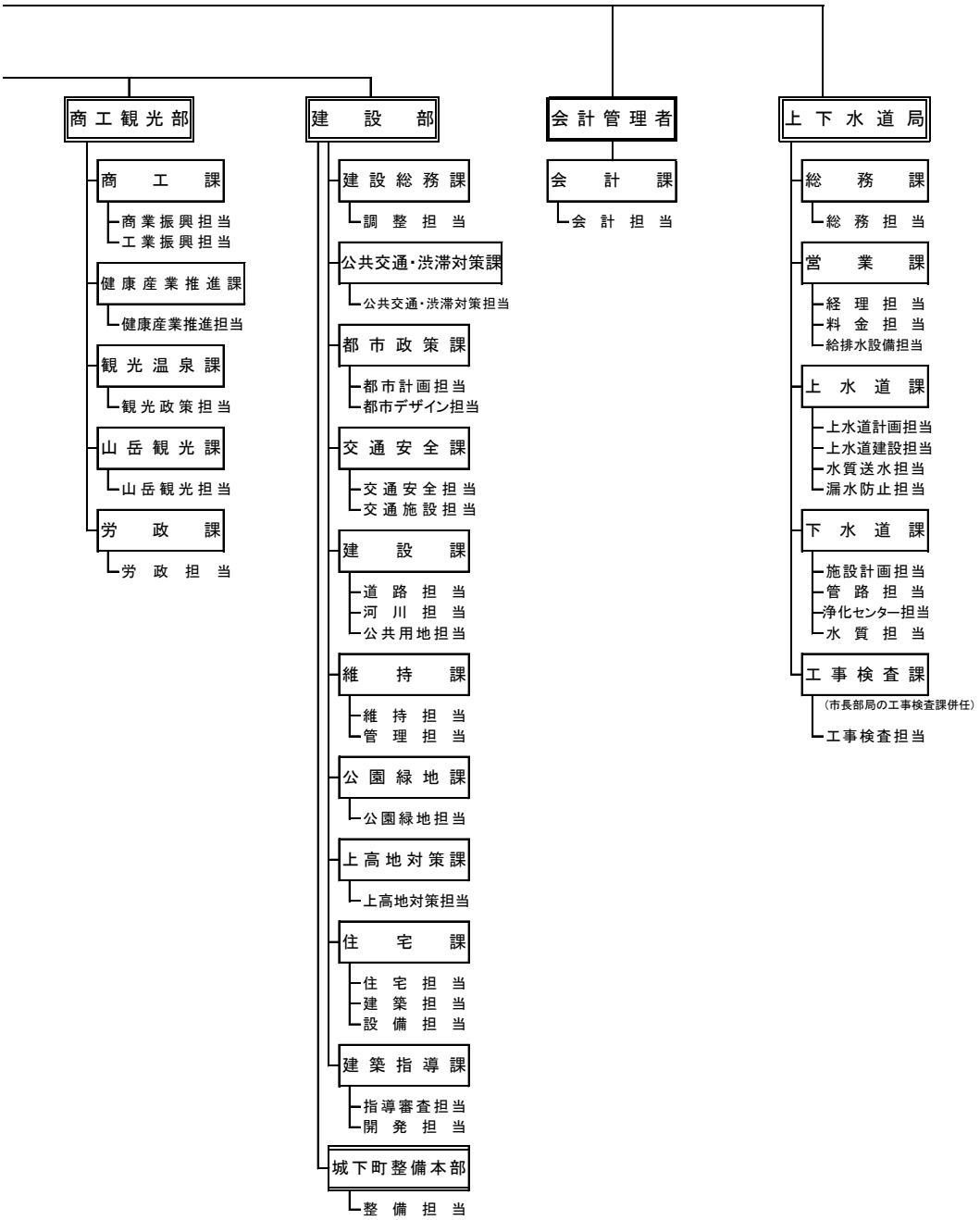
商工観光部
商工課
商業振興担当
工業振興担当
健康産業推進課
健康産業推進担当
観光温泉課
観光政策担当
山岳観光課
山岳観光担当
労政課
労政担当
建設部
建設総務課
調整担当
公共交通・渋滞対策課
公共交通・渋滞対策担当
都市政策課
都市計画担当
都市デザイン担当
交通安全課
交通安全担当
交通施設担当
建設課
道路担当
河川担当
公共用地担当
維持課
維持担当
管理担当
公園緑地課
公園緑地担当
上高地対策課
上高地対策担当
住宅課
住宅担当
建築担当
設備担当
建築指導課
指導審査担当
開発担当
城下町整備本部
整備担当
会計管理者
会計課
会計担当
上下水道局
総務課
総務担当
営業課
経理担当
料金担当
給排水設備担当
上水道課
上水道計画担当
上水道建設担当
水質送水担当
漏水防止担当
下水道課
施設計画担当
管路担当
浄化センター担当
水質担当
工事検査課
（市長部局の工事検査課併任）
工事検査担当

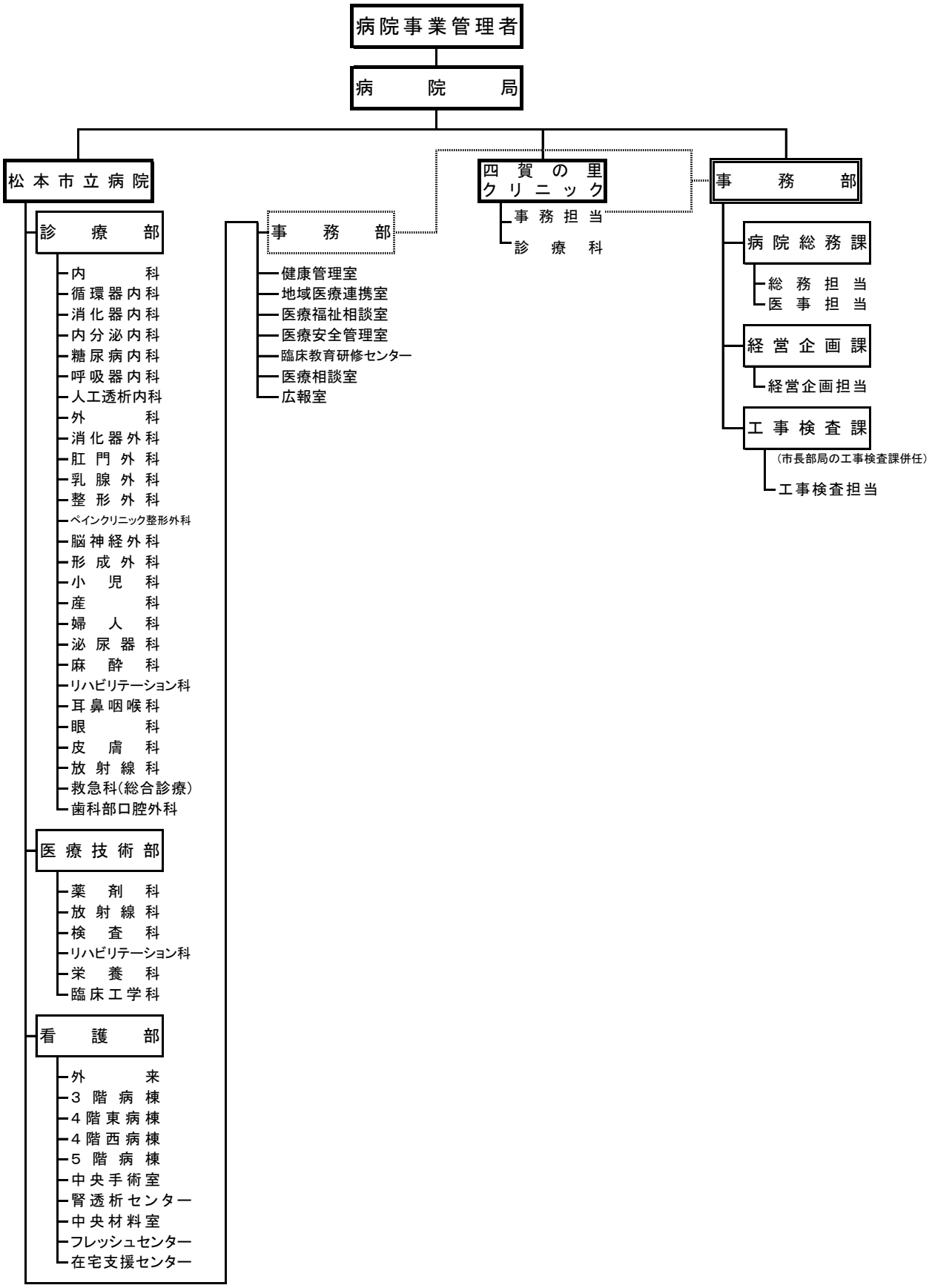
病院事業管理者
病院局
松本市立病院
診療部
内科
循環器内科
消化器内科
内分泌内科
糖尿病内科
呼吸器内科
人工透析内科
外科
消化器外科
肛門外科
乳腺外科
整形外科
ペインクリニック整形外科
脳神経外科
形成外科
小児科
産科
婦人科
泌尿器科
麻酔科
リハビリテーション科
耳鼻咽喉科
眼科
皮膚科
放射線科
救急科(総合診療)
歯科部口腔外科
医療技術部
薬剤科
放射線科
検査科
リハビリテーション科
栄養科
臨床工学科
看護部
外来
3階病棟
4階東病棟
4階西病棟
5階病棟
中央手術室
腎透析センター
中央材料室
フレッシュセンター
在宅支援センター
事務部
健康管理室
地域医療連携室
医療福祉相談室
医療安全管理室
臨床教育研修センター
医療相談室
広報室
四賀の里クリニック
事務担当
診療科
事務部
病院総務課
総務担当
医事担当
経営企画課
経営企画担当
工事検査課
(市長部局の工事検査課併任)
工事検査担当

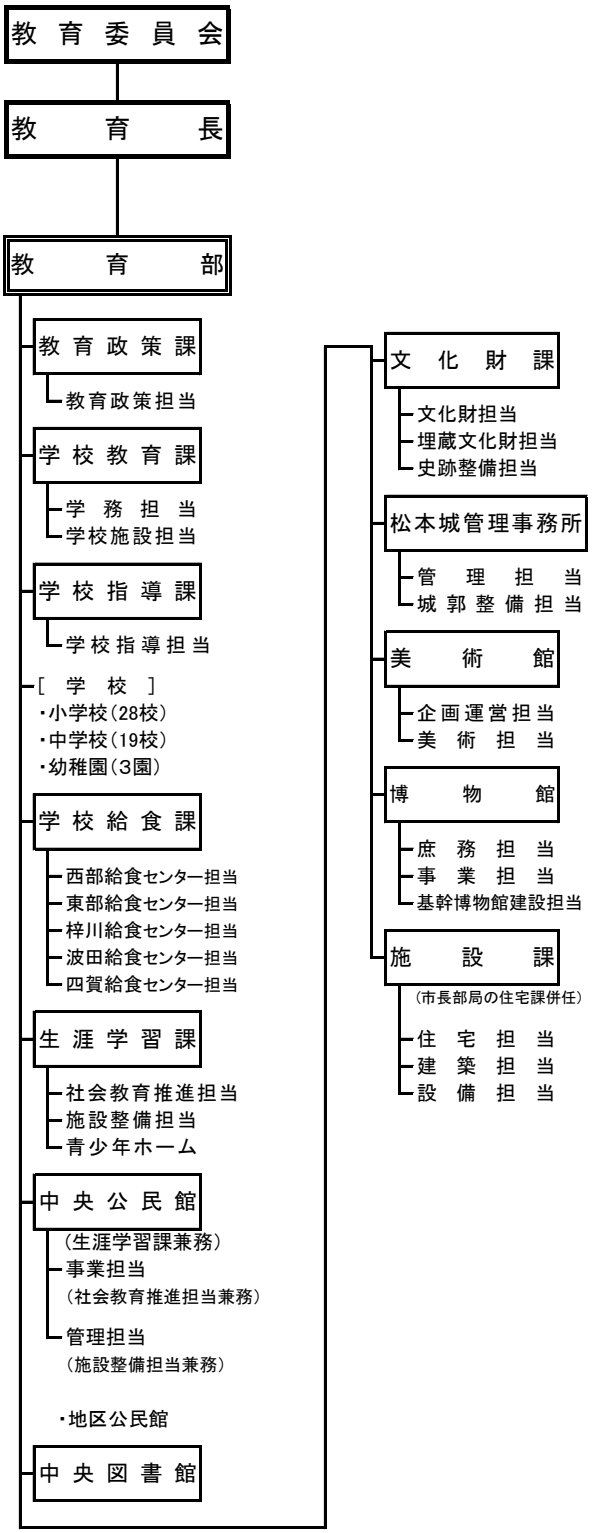
教育委員会
教育長
教育部
教育政策課
教育政策担当
学校教育課
学務担当
学校施設担当
学校指導課
学校指導担当
[学校]
・小学校(28校)
・中学校(19校)
・幼稚園(3園)
学校給食課
西部給食センター担当
東部給食センター担当
梓川給食センター担当
波田給食センター担当
四賀給食センター担当
生涯学習課
社会教育推進担当
施設整備担当
青少年ホーム
中央公民館
(生涯学習課兼務)
事業担当
(社会教育推進担当兼務)
管理担当
(施設整備担当兼務)
・地区公民館
中央図書館
文化財課
文化財担当
埋蔵文化財担当
史跡整備担当
松本城管理事務所
管理担当
城郭整備担当
美術館
企画運営担当
美術担当
博物館
庶務担当
事業担当
基幹博物館建設担当
施設課
(市長部局の住宅課併任)
住宅担当
建築担当
設備担当

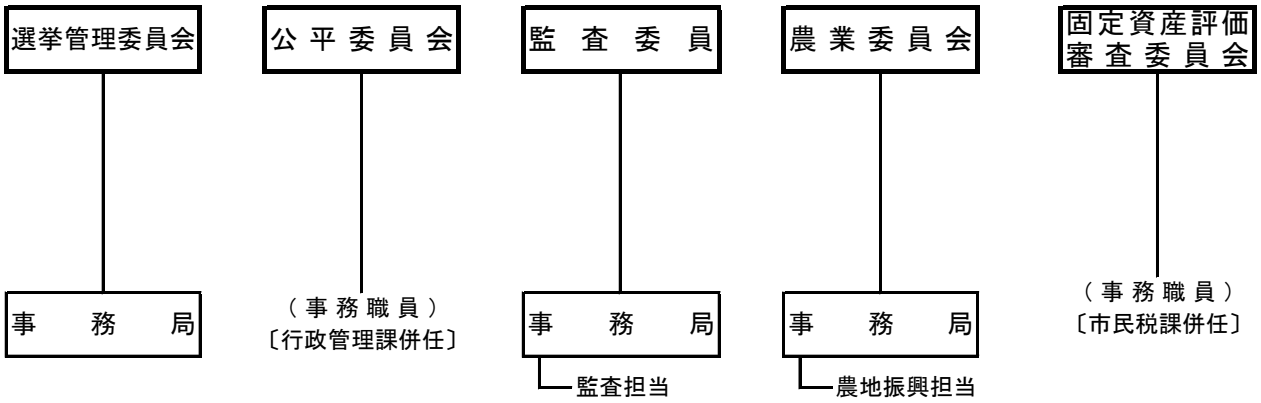
選挙管理委員会
事　務　局
公平委員会
（事務職員）
〔行政管理課併任〕
監査委員
事　務　局
監査担当
農業委員会
事　務　局
農地振興担当
固定資産評価審査委員会
（事務職員）
〔市民税課併任〕

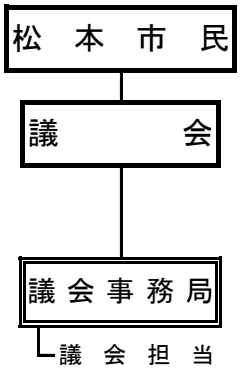
松本市民
議　会
議会事務局
議会担当

2016 市職員数

各年度 4月 1日現在（単位　人）

区分	令和元年度			令和2年度			令和3年度		
	総数	男	女	総数	男	女	総数	男	女
総数	2,067	1,120	947	2,100	1,122	978	2,119	1,125	994
市長部局職員	1,403	748	655	1,437	749	688	1,480	768	712
総合戦略局	…	…	…	…	…	…	60	48	12
住民自治局	…	…	…	…	…	…	146	78	68
総務部	102	56	46	111	63	48	55	43	12
財政部	128	86	42	130	88	42	125	85	40
危機管理部	17	16	1	16	15	1	17	17	－
健康福祉部	227	110	117	235	111	124	273	124	149
こども部	411	49	362	422	49	373	432	56	376
環境エネルギー部	…	…	…	…	…	…	78	71	7
産業振興部	…	…	…	…	…	…	67	50	17
文化観光部	…	…	…	…	…	…	63	47	16
交通部	…	…	…	…	…	…	21	18	3
建設部	181	165	16	179	162	17	134	128	6
会計課	9	4	5	9	4	5	9	3	6
政策部	36	26	10	49	28	21	…	…	…
地域づくり部	86	57	29	78	50	28	…	…	…
文化スポーツ部	31	26	5	30	25	5	…	…	…
環境部	58	53	5	61	55	6	…	…	…
農林部	60	51	9	59	50	9	…	…	…
商工観光部	57	49	8	58	49	9	…	…	…
他部局職員	664	372	292	663	373	290	639	357	282
上下水道局	107	94	13	107	94	13	106	94	12
病院局	300	92	208	298	94	204	286	87	199
議会事務局	11	6	5	11	6	5	11	6	5
教育委員会	228	166	62	231	166	65	218	157	61
選挙管理委員会事務局	4	4	－	3	3	－	4	4	－
監査事務局	5	4	1	4	4	－	5	3	2
農業委員会事務局	9	6	3	9	6	3	9	6	3

⇨　職員課

注 給与実態調査に基づく職員数です。

（二役及び教育長並びに一部事務組合及び広域連合への派遣職員を除く数値です。）