

平日の結論

【平成30年度の実験中と通常時の調査結果比較】

- 1 中町入口(本町と中町の交差点)と、中町小池町(蔵シック館交差点)
実験中の車両が通常時に比べ約10%減少
- 2 中町大橋通(赤点滅交差点)
実験中の車両の方が通常時より約3%多い。
- 3 中町以外の調査地点
実験中と通常時に大きな変化なし。

【平成29年度と平成30年度の調査結果比較】

中町通りの交通量は、平成30年度の方が、10%～20%多い。

調査内容

- 1 中町大橋通で10:00～19:00に直進を制限
- 2 実験期間はH30.8.18(土)から8.26(日)までの9日間
- 3 前回調査はH29.8.24(木)
- 4 集計対象は自動車のみ、バイク・自転車・歩行者を含まない。

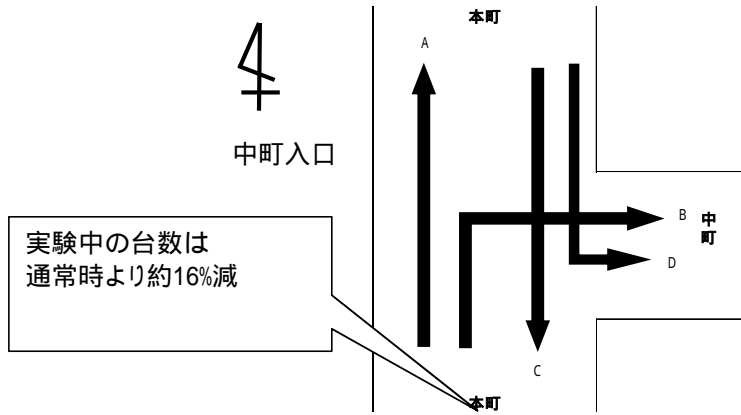
【平成30年度の実験中と通常時の全交差点通過車両数の比較】

| 全交差点 通過車両数 | H30.8.23 (木) | H30.8.30 (木) | 比率 | 増減 |
|---------------|-----------------|-----------------|-------|-------|
| 総計 | 90,183 | 86,060 | 95.4% | 4,123 |
| 実験時間合計 | 67,910 | 64,800 | 95.4% | 3,110 |

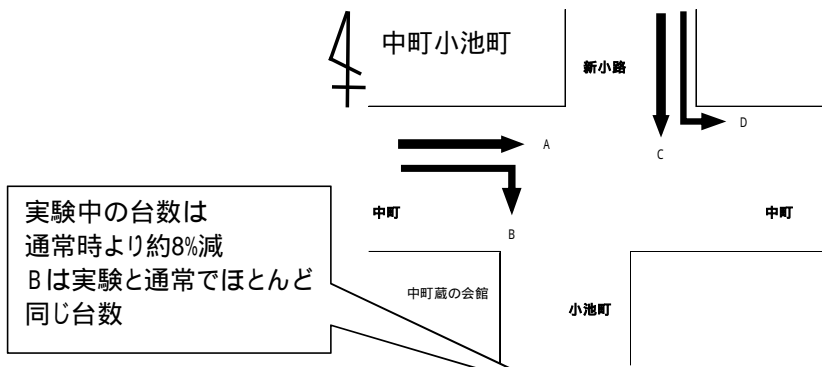
【平成29年度と平成30年度の全交差点通過車両数の比較】

| 全交差点 通過車両数 | H29.8.24 (木) | H30.8.23 (木) | 比率 | 増減 |
|---------------|-----------------|-----------------|--------|-------|
| 総計 | 89,299 | 90,183 | 101.0% | 884 |
| 実験時間合計 | 66,626 | 67,910 | 101.9% | 1,284 |

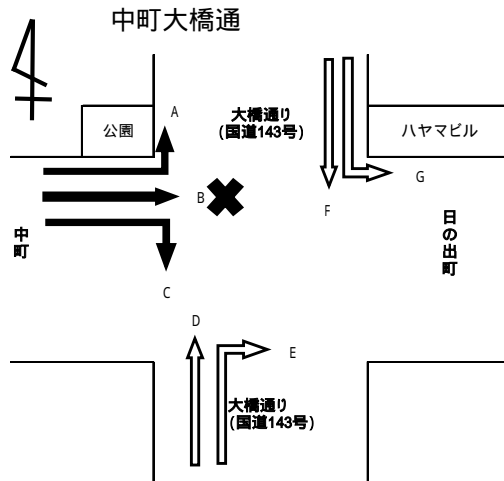
中町通り 社会実験結果【平日】



| | B 中町右折 | | |
|--------|-----------------|-----------------|-----------------|
| 中町入口 | H29.8.24 (木) | H30.8.23 (木) | H30.8.30 (木) |
| | 実験中 | 実験中 | 通常 |
| 実験時間合計 | 1,085 | 1,233 | 1,465 |



| | A 西から直進 | | |
|--------|-----------------|-----------------|-----------------|
| 中町小池町 | H29.8.24 (木) | H30.8.23 (木) | H30.8.30 (木) |
| | 実験中 | 実験中 | 通常 |
| 実験時間合計 | 1,817 | 2,069 | 2,255 |



| | A 西から左折 | | | B 西から直進 | | |
|---------------|-----------------|-----------------|-----------------|-----------------|-----------------|-----------------|
| 中町大橋通 | H29.8.24 (木) | H30.8.23 (木) | H30.8.30 (木) | H29.8.24 (木) | H30.8.23 (木) | H30.8.30 (木) |
| | 実験中 | 実験中 | 通常 | 実験中 | 実験中 | 通常 |
| 実験時間合計 | 1,461 | 1,339 | 633 | - | - | 968 |
| | C 西から右折 | | | A・B・C合計 | | |
| | H29.8.24 (木) | H30.8.23 (木) | H30.8.30 (木) | H29.8.24 (木) | H30.8.23 (木) | H30.8.30 (木) |
| | 実験中 | 実験中 | 通常 | 実験中 | 実験中 | 通常 |
| | 5 | 448 | 125 | 1,466 | 1,787 | 1,726 |

実験中の方が多い。

| 中町一丁目 | 歩行者 東から直進、西から直進の合計 | | |
|---------------|-----------------------|-----------------|-----------------|
| | H29.8.24 (木) | H30.8.23 (木) | H30.8.30 (木) |
| はかり資料館前 | | | |
| 7:00 ~ 8:00 | 57 | 57 | 54 |
| 8:00 ~ 9:00 | 74 | 71 | 73 |
| 9:00 ~ 10:00 | 69 | 108 | 76 |
| 10:00 ~ 11:00 | 174 | 146 | 170 |
| 11:00 ~ 12:00 | 242 | 262 | 205 |
| 12:00 ~ 13:00 | 302 | 351 | 318 |
| 13:00 ~ 14:00 | 400 | 215 | 303 |
| 14:00 ~ 15:00 | 269 | 238 | 283 |
| 15:00 ~ 16:00 | 142 | 278 | 236 |
| 16:00 ~ 17:00 | 224 | 278 | 262 |
| 17:00 ~ 18:00 | 219 | 222 | 222 |
| 18:00 ~ 19:00 | 125 | 211 | 182 |
| 総計 | 2,297 | 2,437 | 2,384 |
| 実験時間合計 | 2,097 | 2,201 | 2,181 |

11:00 ~ 18:00まで
200人/1時間を超える。