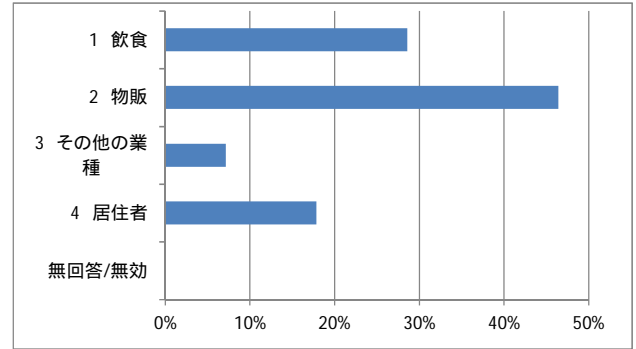


## ⑤沿線関係者向け・6/23と7/23の比較 中町通り歩行者空間創出アンケート結果

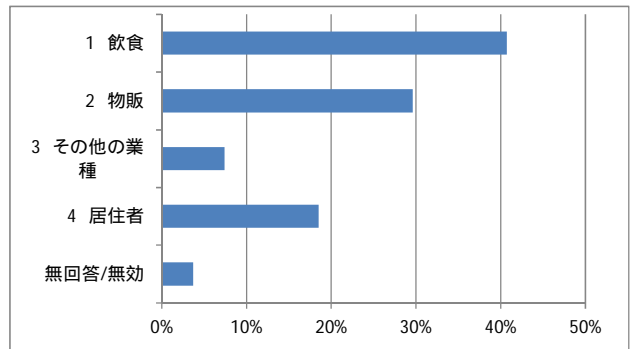
回答者:延べ55人(2回分)

貴店の業種等を教えてください。(1つのみ)

6月23日	回答数	回答率
1 飲食	8	28.6%
2 物販	13	46.4%
3 その他の業種	2	7.1%
4 居住者	5	17.9%
無回答/無効	0	0.0%
小計	28	100.0%

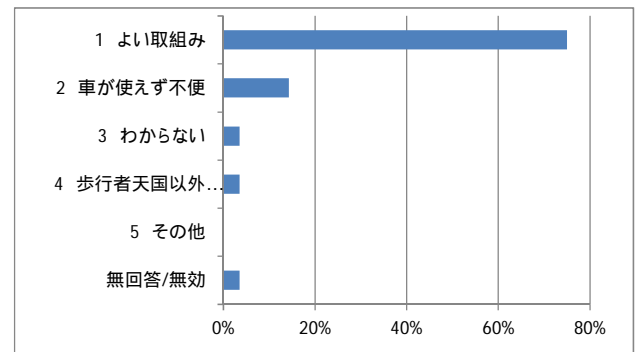


7月21日	回答数	回答率
1 飲食	11	40.7%
2 物販	8	29.6%
3 その他の業種	2	7.4%
4 居住者	5	18.5%
無回答/無効	1	3.7%
小計	27	100.0%

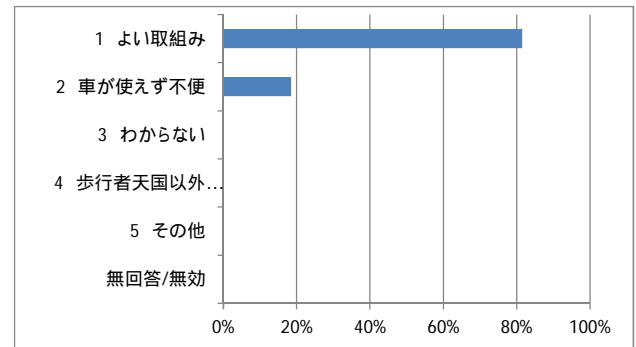


中町の歩行者天国についてどう思いましたか?(1つのみ)

6月23日	回答数	回答率
1 よい取組み	21	75.0%
2 車が使えず不便	4	14.3%
3 わからない	1	3.6%
4 歩行者天国以外の取組みを実施すべき	1	3.6%
5 その他	0	0.0%
無回答/無効	1	3.6%
小計	28	100.0%

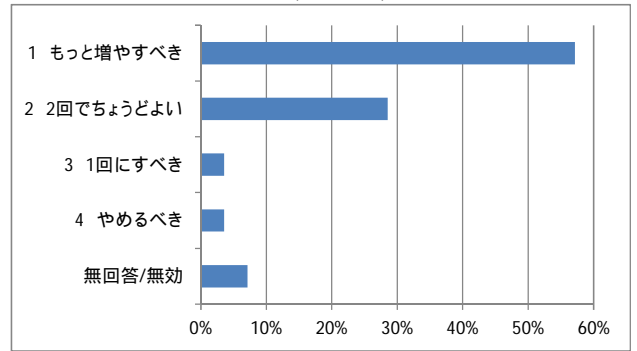


7月21日	回答数	回答率
1 よい取組み	22	81.5%
2 車が使えず不便	5	18.5%
3 わからない	0	0.0%
4 歩行者天国以外の取組みを実施すべき	0	0.0%
5 その他	0	0.0%
無回答/無効	0	0.0%
小計	27	100.0%

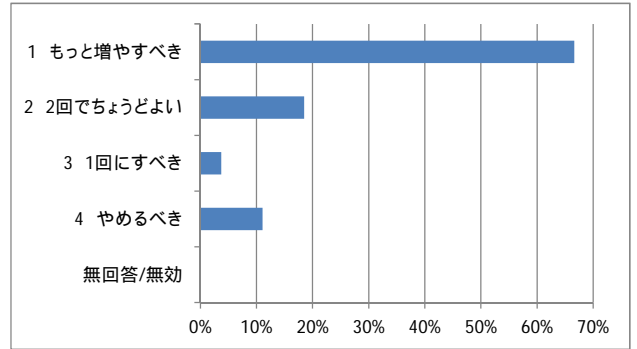


今年の中町の歩行者天国は、6月と7月の日曜日に2回行いました。この回数についてどう思いますか？(1つのみ)

6月23日	回答数	回答率
1 もっと増やすべき	16	57.1%
2 2回でちょうどよい	8	28.6%
3 1回にすべき	1	3.6%
4 やめるべき	1	3.6%
無回答/無効	2	7.1%
小計	28	100.0%

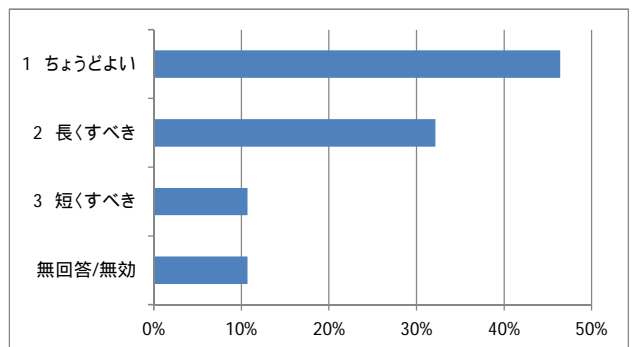


7月21日	回答数	回答率
1 もっと増やすべき	18	66.7%
2 2回でちょうどよい	5	18.5%
3 1回にすべき	1	3.7%
4 やめるべき	3	11.1%
無回答/無効	0	0.0%
小計	27	100.0%

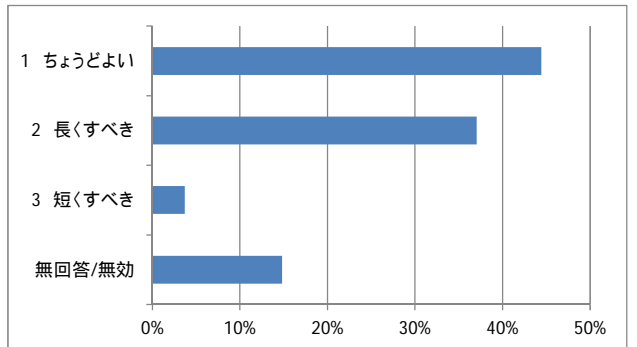


規制時間(11:00~16:00の5時間)について、どう思いますか？  
 (「今年の中町の歩行者天国は、6月と7月の日曜日に2回行いました。この回数についてどう思いますか？」で「やめるべき」と答えた方を除き、1つのみ)

6月23日	回答数	回答率
1 ちょうどよい	13	46.4%
2 長くすべき	9	32.1%
3 短くすべき	3	10.7%
無回答/無効	3	10.7%
小計	28	100.0%

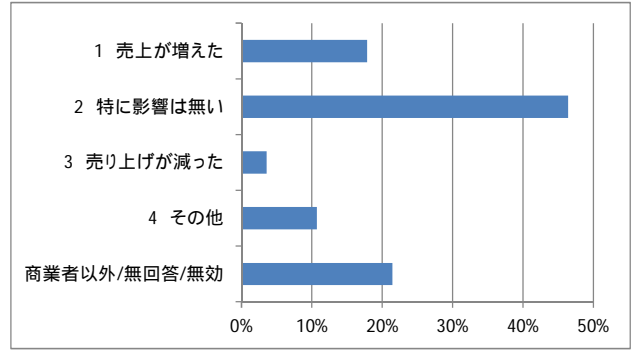


7月21日	回答数	回答率
1 ちょうどよい	12	44.4%
2 長くすべき	10	37.0%
3 短くすべき	1	3.7%
無回答/無効	4	14.8%
小計	27	100.0%

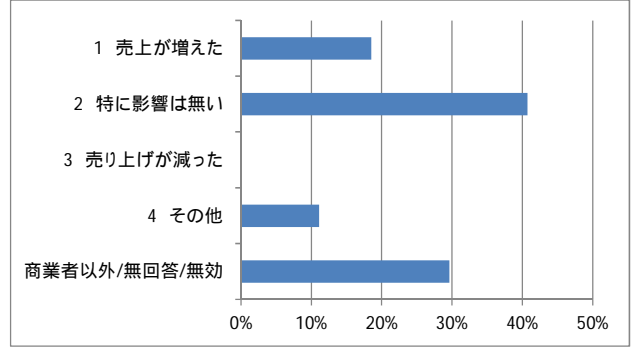


【ご商売をされている方のみ】 さしつかえなければ、中町の歩行者天国による、売り上げへの影響をご教示ください。(1つのみ)

6月23日	回答数	回答率
1 売上が増えた	5	17.9%
2 特に影響は無い	13	46.4%
3 売り上げが減った	1	3.6%
4 その他	3	10.7%
商業者以外/無回答/無効	6	21.4%
小計	28	100.0%

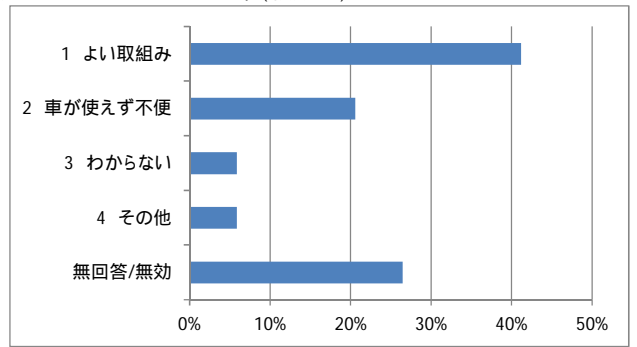


7月21日	回答数	回答率
1 売上が増えた	5	18.5%
2 特に影響は無い	11	40.7%
3 売り上げが減った	0	0.0%
4 その他	3	11.1%
商業者以外/無回答/無効	8	29.6%
小計	27	100.0%



【ご商売をされている方のみ】 お店に来られたお客様からいただいたご意見についてご教示ください。(複数可)

6月23日	回答数	回答率
1 よい取組み	14	41.2%
2 車が使えず不便	7	20.6%
3 わからない	2	5.9%
4 その他	2	5.9%
無回答/無効	9	26.5%
小計	34	100.0%



7月21日	回答数	回答率
1 よい取組み	7	21.2%
2 車が使えず不便	7	21.2%
3 わからない	4	12.1%
4 その他	4	12.1%
無回答/無効	11	33.3%
小計	33	100.0%

