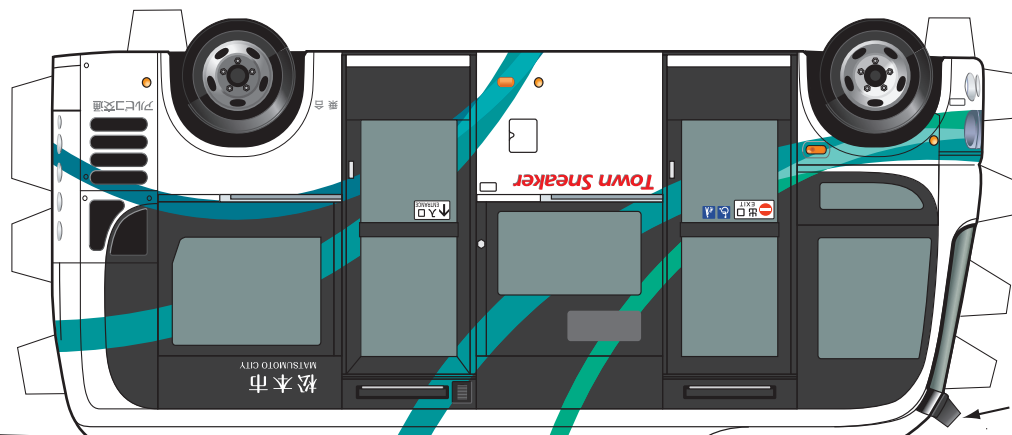


松本周遊バス Town Sneaker ペーパークラフト

カッターナイフを使うときには
ケガをしないように気をつけてね！

(チャレンジ型)

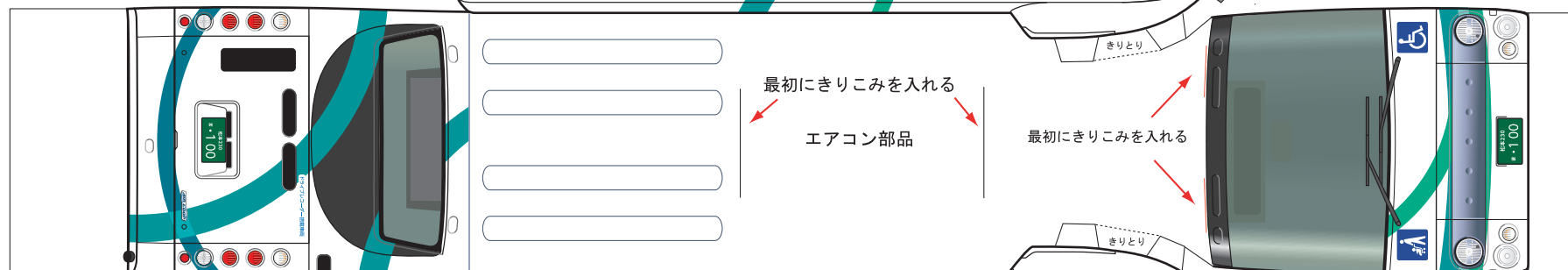


作りやすい順序


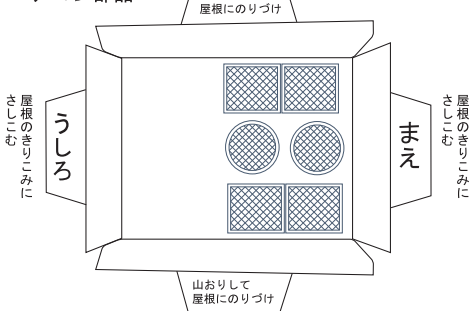
- ① 最初に屋根のきりこみを入れる
- ② 本体と部品をきりとる
- ③ 前部をのりづけする
- ④ 屋根部品とエアコン部品をつける
- ⑤ 後部をのりづけする
- ⑥ 底をのりづけする

ポイント

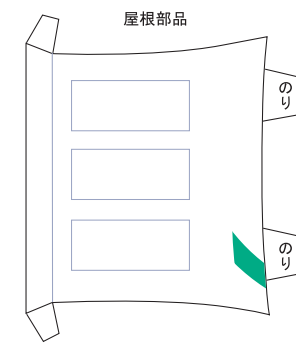
木工ボンドを使うときれいに行けるよ！



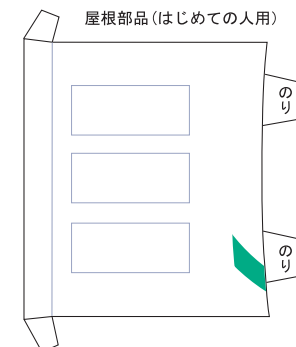
エアコン部品



屋根部品



屋根部品(はじめての人の用)



運賃 【大人】200円・【小児】100円
【1乗車】(中学生以上) (小学生)
【後払い】 [南・西コースの一部区間は大人150円・小児80円]

お問い合わせ

松本市 交通安全・都市交通課 TEL.0263-34-3033

運行に関するお問い合わせは

アルピコ交通株式会社 松本営業所 TEL.0263-26-7003

日野自動車製
ポンチョ (ロングタイプ) 定員
36人 (座席11+立席24+
乗務員1) ノンステップエリア
座席数7人

ぽんっと乗ってチヨこっと行ける!

季節ごとに車内にかざり
をつけてるよ！さがして
みてね。

